Informe Epidemiológico COVID-19 — 15 de Setembro de 2020 — Nº 177/2020

Cenário Epidemiológico Maceió / AL

Até o dia 14/09/2020, as 19h, Maceió apresentou **25.821** casos confirmados para COVID-19, sendo **938** óbitos de residentes de Maceió. A taxa de letalidade em Maceió é de **3,63%**.

Gráfico 1 - Casos confirmados para COVID-19 segundo sexo e faixa etária, são **11.468** casos do sexo masculino e **14.353** casos do sexo feminino e as faixas etárias mais acometida são, **30 a 39 anos – 6.479** casos, seguido de **40 a 49 anos – 5.820** casos e **50 a 59 anos – 4.050 casos.**

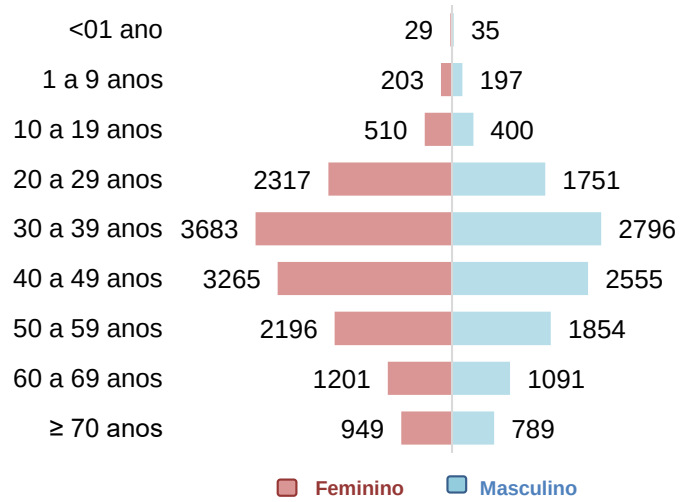

Fonte: e-SUS VE/SIVEPGRIPE/GAL/DVS/SMS. Dados sujeitos à alteração. 14/09/2020

Gráfico 2 - Casos confirmados para COVID-19, segundo Distrito Sanitário de residência. A maior quantidade está no **7º DS – 5.621** casos, seguida do **1º DS – 4.664** casos e do **5º DS – 4.292** casos.

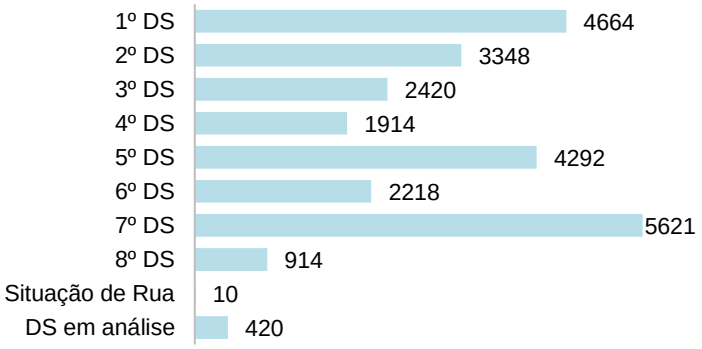

Fonte: e-SUS VE/SIVEPGRIPE/GAL/DVS/SMS. Dados sujeitos à alteração. 14/09/2020

Gráfico 3 - Casos confirmados para COVID-19, segundo **situação atual**. 92,70% de recuperados.

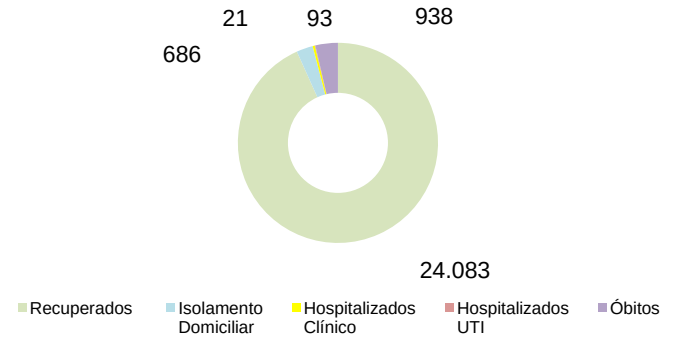

Fonte: e-SUS VE/SIVEPGRIPE/GAL/DVS/SMS. Dados sujeitos à alteração. 14/09/2020

Gráfico 4 - Casos confirmados para COVID-19, segundo **raça /cor.** Ressalta-se que essa variável está sendo incluída, a partir do dia 08 de maio de 2020.

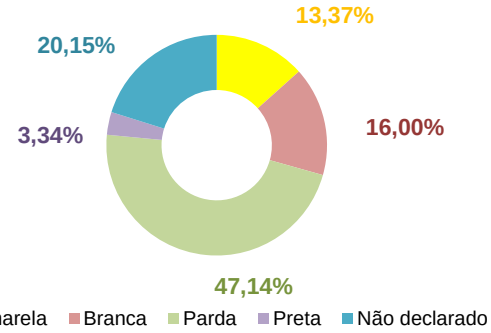

Fonte: e-SUS VE/SIVEPGRIPE/GAL/DVS/SMS. Dados sujeitos à alteração. 14/09/2020

Gráfico 5 - Taxa de Incidência da COVID-19 em Maceió por Distrito Sanitário - DS, 2020. Evidenciando onde a doença ocorre com mais intensidade. Maceió, tem as **maiores incidências no 1º, 3º e 2º DS**.

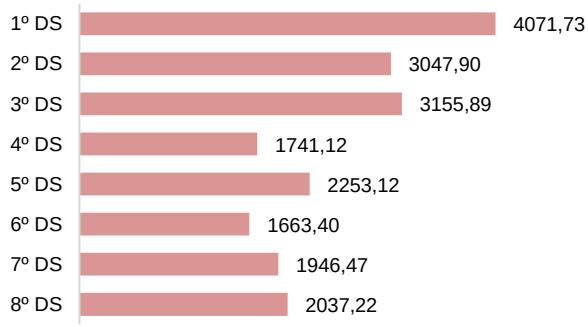

Fonte: e-SUS VE/SIVEPGRIPE/GAL/DVS/SMS. Dados sujeitos à alteração. 14/09/2020

Gráfico 6 - Taxa de Letalidade da COVID-19 em Maceió, segundo Distritos Sanitários, 2020. A letalidade indica em percentual a gravidade da doença. A **letalidade em Maceió é maior nos 4º e 2º DS.**

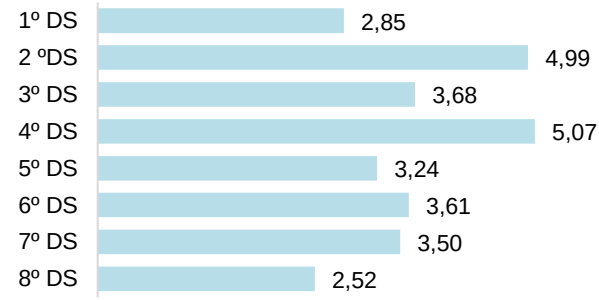

Fonte: e-SUS VE/SIVEPGRIPE/GAL/DVS/SMS. Dados sujeitos à alteração. 14/09/2020

Tabela 1 – Quantitativo de estoque e capacidade de testagem diária disponíveis para diagnóstico COVID 19.

ESTOQUE DE TESTES DISPONÍVEIS PARA DIAGNÓSTICO	
Testes Rápidos - TR	341
CAPACIDADE DE TESTAGEM DIÁRIA	
Unidades de Referência p/ Síndromes Gripais	320 testes rápidos (80 por URSG)
Unidades de Referência – Específicas p/ profissionais de Saúde e Segurança	360 testes rápidos (30 em cada UR e 150 no PAM SALGADINHO)

Fonte: Portal Transparência Maceió. 07/09/2020

Informe Epidemiológico COVID-19 — 15 de Setembro de 2020 — Nº 177/2020

Gráfico 7 - Distribuição dos casos confirmados para COVID-19, a partir da data dos **primeiros sintomas da doença**. Maceió, 2020.

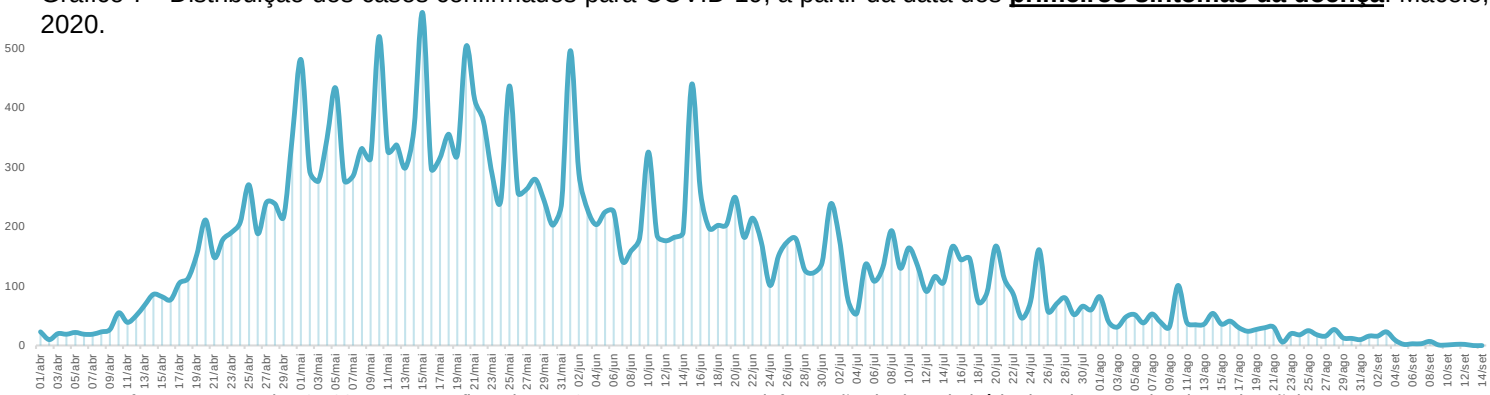

Nota¹: Informamos que dos 25.821 casos confirmados, 446 encontram-se sem informação de data de início dos sintomas (em investigação).

Fonte: e-SUS VE/SIVEPGRIPE/GAL/DVS/SMS. Dados sujeitos à alteração. 14/09/2020

Gráfico 8 - Óbitos confirmados para COVID-19, segundo comorbidades preexistentes, ou seja, os fatores de risco. A Diabetes é o maior fator de risco.

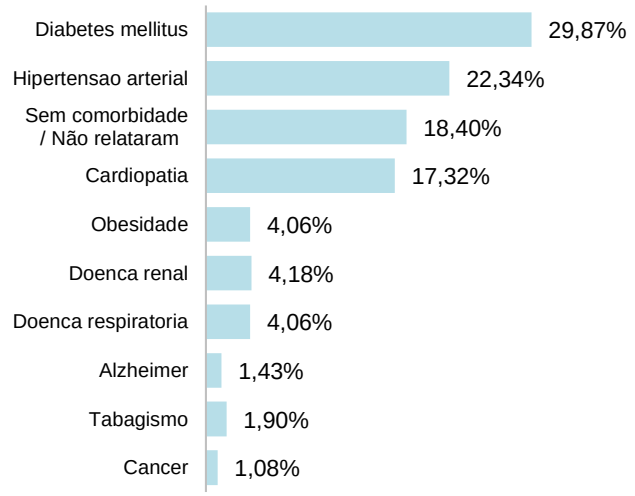

Fonte: CIEVS Alagoas. Dados sujeitos à alteração. 10/09/2020

Gráfico 9 - Casos Confirmados para COVID-19, segundo comorbidades preexistentes. A cardiopatia é o maior fator de risco.

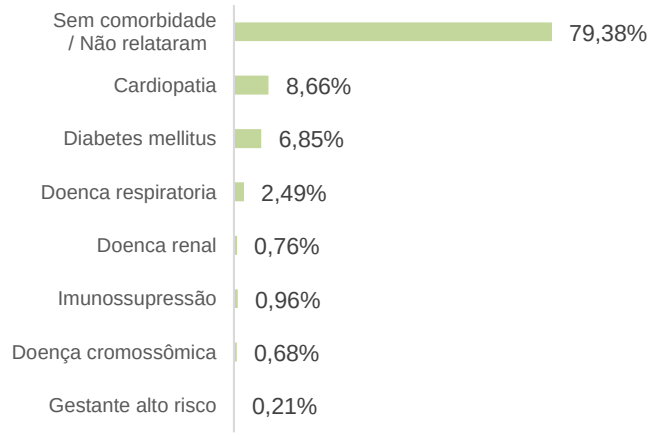

Fonte: e-SUS VE/SIVEPGRIPE/GAL/DVS/SMS. Dados sujeitos à alteração. 10/09/2020

Tabela 2 - Casos confirmados para COVID-19 segundo profissionais de saúde e de segurança pública em Maceió, 2020.

Casos confirmados para COVID-19, segundo profissionais de saúde e segurança Pública, Maceió, 2020.	
Profissionais de Saúde	3.362
Profissionais de Segurança	574

Fonte: e-SUS VE/SIVEPGRIPE/GAL/DVS/SMS. Dados sujeitos à alteração. 10/09/2020

Gráfico 10 - Casos confirmados para COVID-19, segundo tipo de teste realizado. Maceió, 2020.

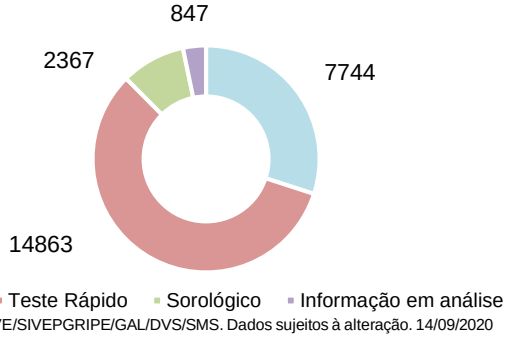

Fonte: e-SUS VE/SIVEPGRIPE/GAL/DVS/SMS. Dados sujeitos à alteração. 14/09/2020

Tabela 3 - Detalhamento da COVID-19: casos confirmados e óbitos em número absoluto e percentual e taxas de letalidade e mortalidade, por DS, Maceió, 2020.

Quadro detalhado da COVID 19, Maceió, 2020.

Distrito Sanitário	Confirmados		Óbito		Letalidade	População	Mortalidade por 1000 Hab.
	Nº	%	Nº	%			
1.º	4664	23,66	133	20,91	2,85	114.546	1,16
2.º	3348	16,98	167	26,26	4,99	109.846	1,52
3.º	2420	12,27	89	13,99	3,68	76.682	1,16
4.º	1914	9,71	97	15,25	5,07	109.929	0,88
5.º	4292	21,77	139	21,86	3,24	190.491	0,73
6.º	2218	11,25	80	12,58	3,61	133.341	0,60
7.º	5621	28,51	197	30,97	3,50	288.779	0,68
8.º	914	4,64	23	3,62	2,52	44.865	0,51

Fonte: e-SUS VE/SIVEPGRIPE/GAL/DVS/SMS. Dados sujeitos à alteração. 14/09/2020

Informe Epidemiológico COVID-19 — 15 de Setembro de 2020 — Nº 177/2020

Síndrome Respiratória Aguda Grave - SRAG

Gráfico 11 - Casos confirmados de SRAG por COVID19, segundo sexo e idade. Maceió, 2020.

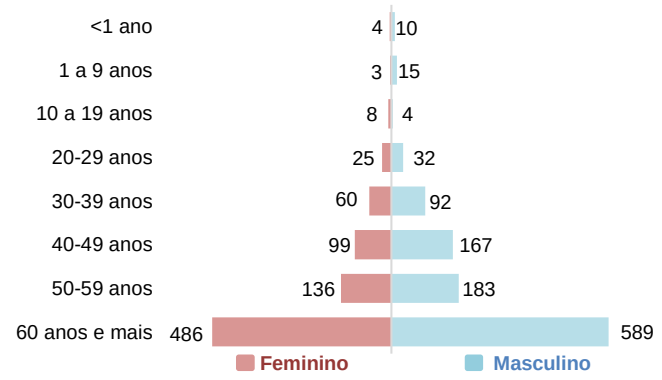

Fonte: e-SUS VE/SIVEPGRIPE/GAL/DVS/SMS. Dados sujeitos à alteração. 02/09/2020

Gráfico 12 – Frequência absoluta de casos confirmados de SRAG, segundo Classificação Final. Maceió, 2020.

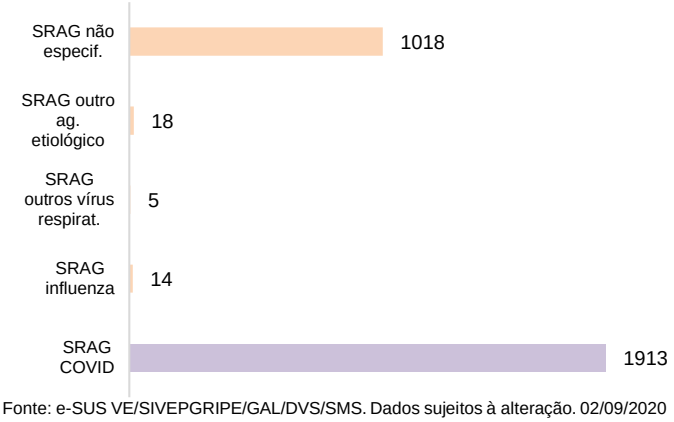

Fonte: e-SUS VE/SIVEPGRIPE/GAL/DVS/SMS. Dados sujeitos à alteração. 02/09/2020

Gráfico 13 - Óbitos de casos de SRAG por COVID-19, segundo sexo e faixa etária, Maceió, 2020. Total de óbitos de **938**, **533 masculino e 405 feminino.** A concentração dos casos encontra-se na faixa etária de 70 anos acima e sexo masculino.

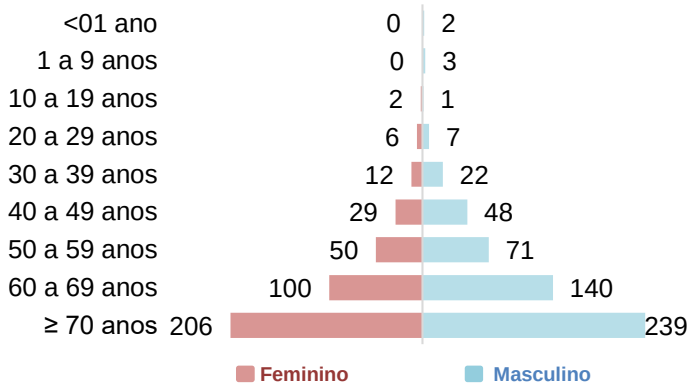

Fonte: CIEVS Alagoas. Dados sujeitos à alteração. 14/09/2020

Gráfico 14 - Óbitos confirmados para COVID-19, segundo Distrito Sanitário de residência. Maceió, 2020. A maior concentração de óbitos encontra-se no 7º e 2º Distritos Sanitários.

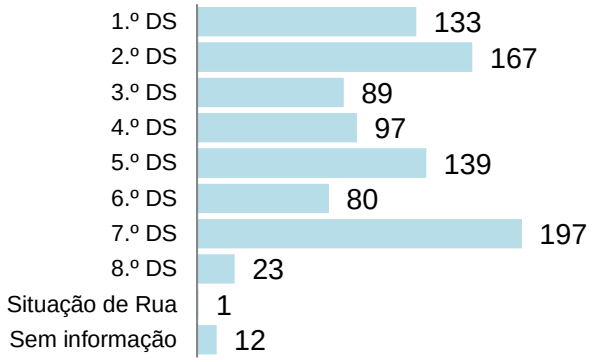

Fonte: CIEVS Alagoas. Dados sujeitos à alteração. 14/09/2020

Gráfico 15 -Distribuição dos óbitos, de casos confirmados para COVID-19, segundo data de ocorrência. Maceió, 2020.

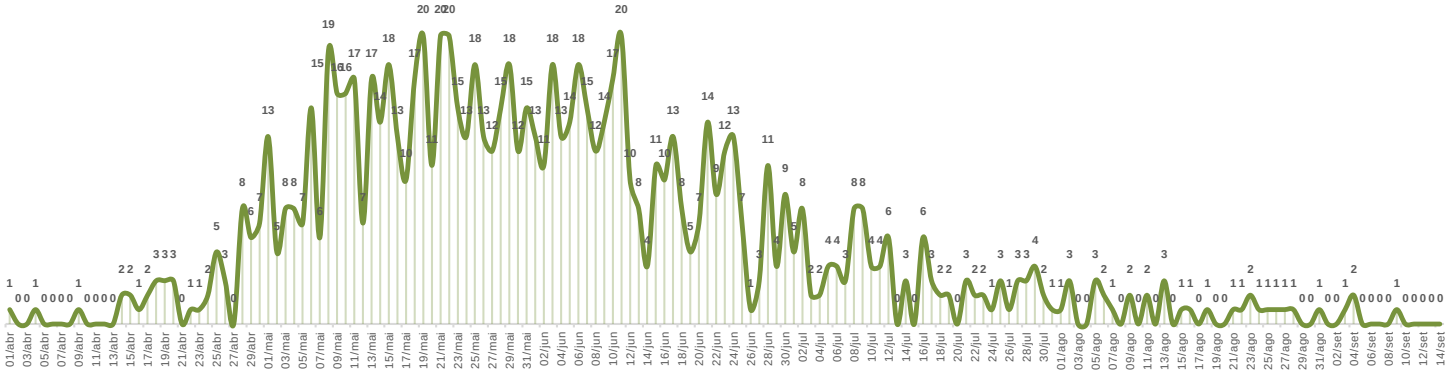

Fonte: Sistema de Informação de Mortalidade – SIM/DVS/SMS. Dados sujeitos à alteração. 14/09/2020

Gráfico 16 - Situação dos **ÓBITOS** confirmados para COVID-19, segundo raça /cor.

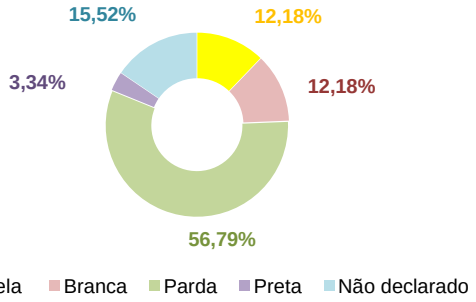

Fonte: e-SUS VE/SIVEPGRIPE/GAL/DVS/SMS. Dados sujeitos à alteração. 14/09/2020

Gráfico 17 - Taxa de Mortalidade da COVID-19 em Maceió, segundo Distritos Sanitários, 2020. Em Maceió a taxa de mortalidade é de 0,91 p/1000/hab.

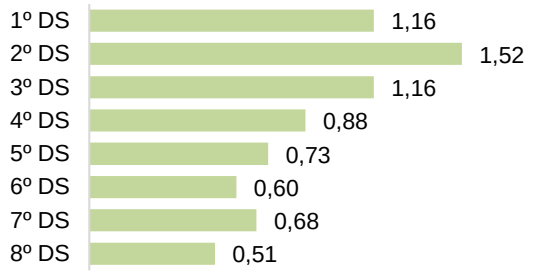

Fonte: e-SUS VE/SIVEPGRIPE/GAL/DVS/SMS. Dados sujeitos à alteração. 14/09/2020

Prefeitura Municipal de Maceió
Secretaria Municipal de Saúde
Diretoria de Vigilância em Saúde
Coordenação Geral de Epidemiologia
Gerência de Vigilância das Doenças e Agravos Transmissíveis e NãoTransmissíveis

PREFEITURA DE MACEIÓ SAÚDE

Informe Epidemiológico COVID-19 — 15 de Setembro de 2020 — Nº 177/2020

No mapa 1 tem-se a distribuição dos **25.821** casos **confirmados** para COVID-19, por Distritos Sanitários.

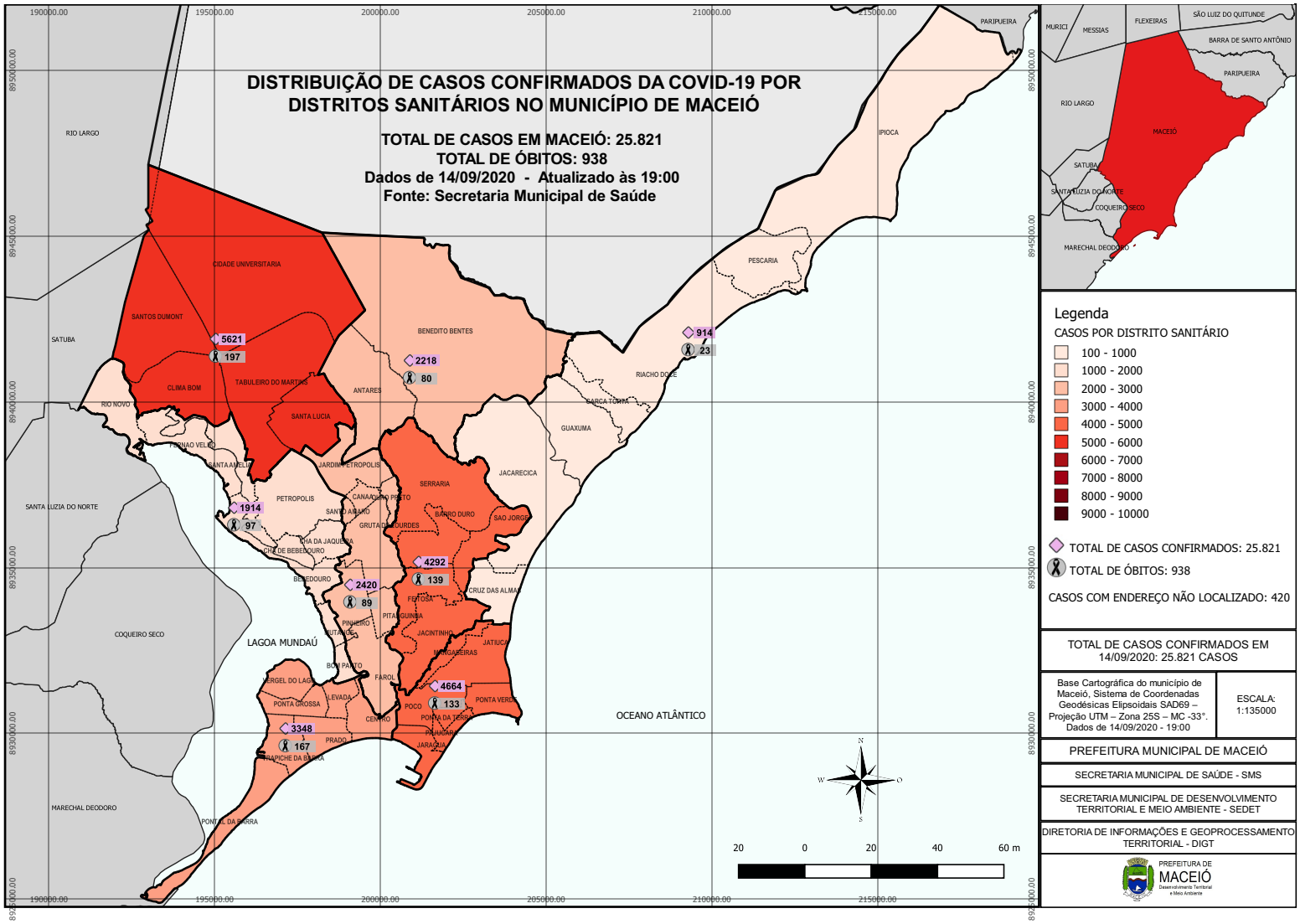

Fonte: e-SUS VE/SIVEPGRIPE/GAL/DVS/SMS. Dados sujeitos à alteração. 14/09/2020 - 19:00h