# Informe Epidemiológico COVID-19 — 12 de Outubro de 2020 — Nº 204/2020

## Cenário Epidemiológico Maceió / AL

Até o dia 11/10/2020, as 19h, Maceió apresentou **28.776** casos confirmados para COVID-19, sendo **997** óbitos de residentes de Maceió. A taxa de letalidade em Maceió é de **3,46%**.

Gráfico 1 - Casos confirmados para COVID-19 segundo sexo e faixa etária, são **12.770** casos do sexo masculino e **16.006** casos do sexo feminino e as faixas etárias mais acometida são, **30 a 39 anos – 7.303** casos, seguido de **40 a 49 anos – 6.388** e **20 a 29 anos – 4.853** casos.

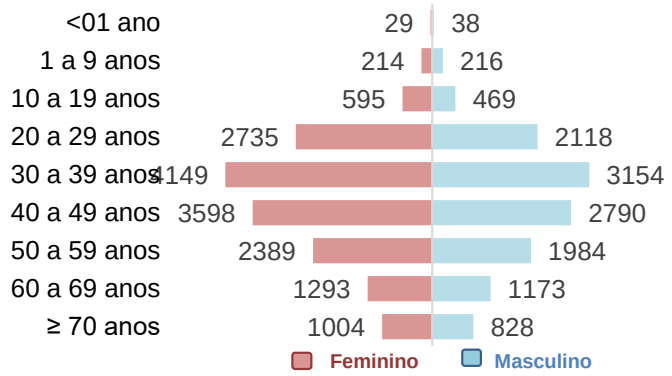


Fonte: e-SUS VE/SIVEPGRIPE/GAL/DVS/SMS. Dados sujeitos à alteração. 11/10/2020

Gráfico 2 - Casos confirmados para COVID-19, segundo Distrito Sanitário de residência. A maior quantidade está no **7º DS – 6.400** casos, seguida do **1º DS – 5.117** casos e do **5º DS – 4.846** casos.

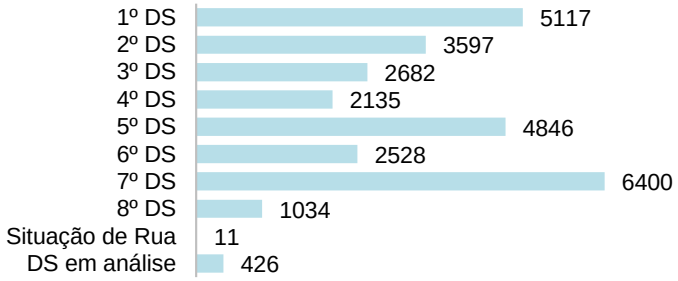


Fonte: e-SUS VE/SIVEPGRIPE/GAL/DVS/SMS. Dados sujeitos à alteração. 11/10/2020

Gráfico 3 - Casos confirmados para COVID-19, segundo **situação atual**. 92,12% de recuperados.

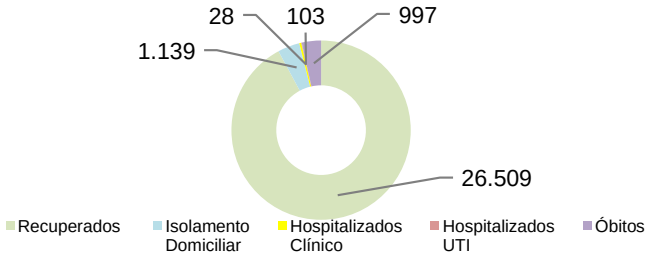


Fonte: e-SUS VE/SIVEPGRIPE/GAL/DVS/SMS. Dados sujeitos à alteração. 11/10/2020

Gráfico 4 - Casos confirmados para COVID-19, segundo **raça /cor.**

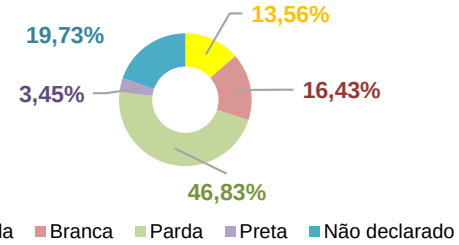


Fonte: e-SUS VE/SIVEPGRIPE/GAL/DVS/SMS. Dados sujeitos à alteração. 11/10/2020

Gráfico 5 - Taxa de Incidência da COVID-19 em Maceió por Distrito Sanitário - DS, 2020. Evidenciando onde a doença ocorre com mais intensidade. Maceió, tem as **maiores incidências no 1º, 3º e 2º DS**.

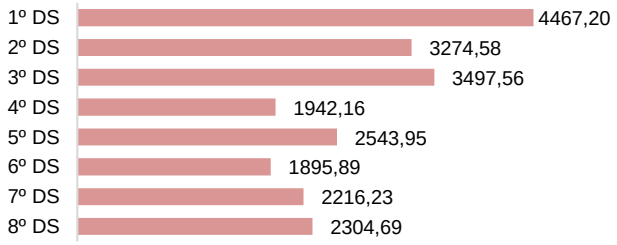


Fonte: e-SUS VE/SIVEPGRIPE/GAL/DVS/SMS. Dados sujeitos à alteração. 11/10/2020

Gráfico 6 - Taxa de Letalidade da COVID-19 em Maceió, segundo Distritos Sanitários, 2020. A letalidade indica em percentual a gravidade da doença. A **letalidade em Maceió é maior nos 4º e 2º DS.**

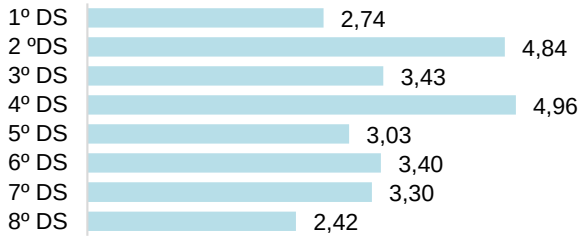


Fonte: e-SUS VE/SIVEPGRIPE/GAL/DVS/SMS. Dados sujeitos à alteração. 11/10/2020

Tabela 1 – Quantitativo de estoque e capacidade de testagem diária disponíveis para diagnóstico COVID 19.

| ESTOQUE DE TESTES DISPONÍVEIS PARA DIAGNÓSTICO | |
|---|---|
| **Testes Rápidos - TR** | 127 |
| **CAPACIDADE DE TESTAGEM DIÁRIA** | |
| Unidades de Referência p/ Síndromes Gripais | 320 testes rápidos (80 por URSG) |
| Unidades de Referência – Específicas p/ profissionais de Saúde e Segurança | 360 testes rápidos ( 30 em cada UR e 150 no PAM SALGADINHO) |

Fonte: Portal Transparência Maceió. 01/10/2020

Gráfico 7 - Distribuição dos óbitos (por dia de ocorrência) e casos confirmados (por início de sintomas) para COVID-19, segundo **Semana Epidemiológica - SE**. Maceió, 2020.

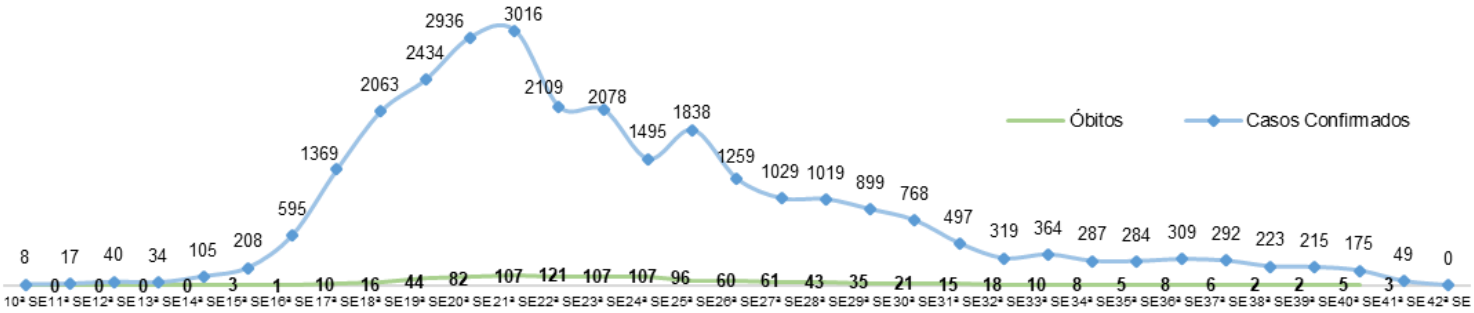


Fonte: e-SUS VE/SIVEPGRIPE/GAL/DVS/SMS. Dados sujeitos à alteração. 11/10/2020

# Informe Epidemiológico COVID-19 — 12 de Outubro de 2020 — Nº 204/2020

Gráfico 8 - Distribuição dos casos confirmados para COVID-19, a partir da data dos **primeiros sintomas da doença**. Maceió, 2020.

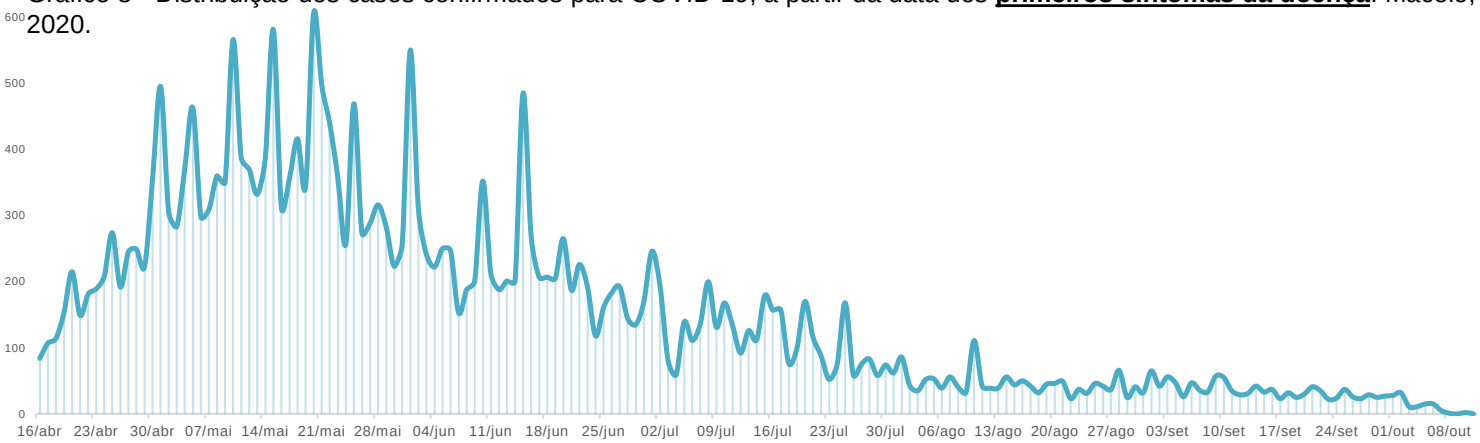


**Nota:** Informamos que dos 28.333 casos confirmados, 443 encontram-se sem informação de data de início dos sintomas (em investigação).

Fonte: e-SUS VE/SIVEPGRIPE/GAL/DVS/SMS. Dados sujeitos à alteração. 11/10/2020

Gráfico 9 - Óbitos confirmados para COVID-19, segundo comorbidades preexistentes, ou seja, os fatores de risco. A Diabetes é o maior fator de risco.

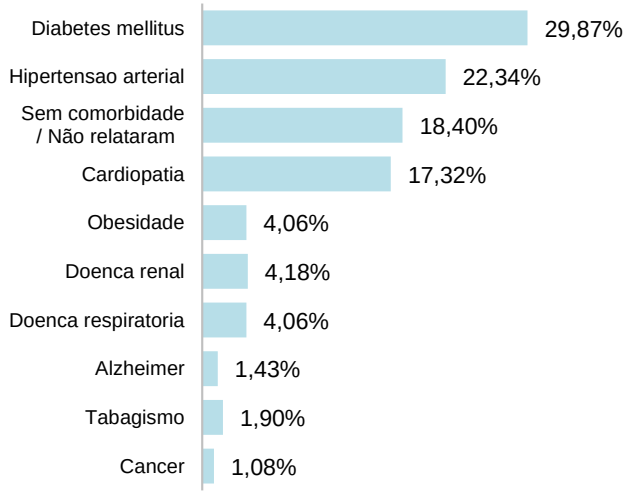


Fonte: CIEVS Alagoas. Dados sujeitos à alteração. 24/09/2020

Gráfico 10 - Casos Confirmados para COVID-19, segundo comorbidades preexistentes. A cardiopatia é o maior fator de risco.

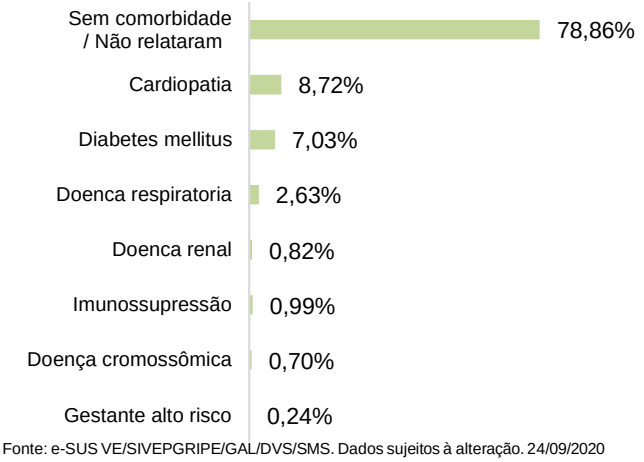


Fonte: e-SUS VE/SIVEPGRIPE/GAL/DVS/SMS. Dados sujeitos à alteração. 24/09/2020

Tabela 2 - Casos confirmados para COVID-19 segundo profissionais de saúde e de segurança pública em Maceió, 2020.

| Casos confirmados para COVID-19, segundo profissionais de saúde e segurança Pública, Maceió, 2020. | |
|---|---|
| Profissionais de Saúde | 3.448 |
| Profissionais de Segurança | 590 |

Fonte: e-SUS VE/SIVEPGRIPE/GAL/DVS/SMS. Dados sujeitos à alteração. 24/09/2020

Gráfico 11 - Casos confirmados para COVID-19, segundo critério de confirmação. Maceió, 2020. Ressalta-se que 91,97% dos casos são confirmados por critério laboratorial.

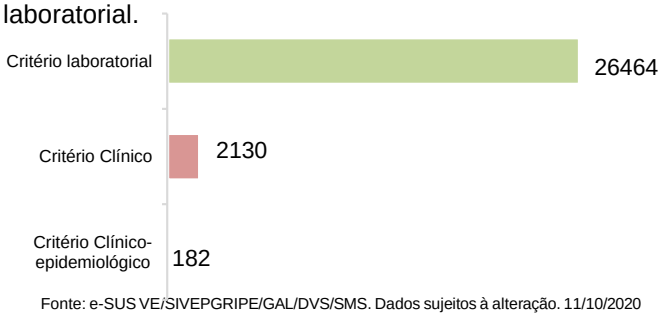


Fonte: e-SUS VE/SIVEPGRIPE/GAL/DVS/SMS. Dados sujeitos à alteração. 11/10/2020

Tabela 3 - Detalhamento da COVID-19: casos confirmados e óbitos em número absoluto e percentual e taxas de letalidade e mortalidade, por DS, Maceió, 2020.

**Quadro detalhado da COVID 19, Maceió, 2020.**

| Distrito Sanitário | Confirmados | | Óbito | | Letalidade | População | Mortalidade por 1000 Hab. |
|---|---|---|---|---|---|---|---|
| | Nº | % | Nº | % | | | |
| 1.º | 5117 | 25,95 | 140 | 22,01 | 2,74 | 114.546 | 1,22 |
| 2.º | 3597 | 18,24 | 174 | 27,36 | 4,84 | 109.846 | 1,58 |
| 3.º | 2682 | 13,60 | 92 | 14,47 | 3,43 | 76.682 | 1,20 |
| 4.º | 2135 | 10,83 | 106 | 16,67 | 4,96 | 109.929 | 0,96 |
| 5.º | 4846 | 24,58 | 147 | 23,11 | 3,03 | 190.491 | 0,77 |
| 6.º | 2528 | 12,82 | 86 | 13,52 | 3,40 | 133.341 | 0,64 |
| 7.º | 6400 | 32,46 | 211 | 33,18 | 3,30 | 288.779 | 0,73 |
| 8.º | 1034 | 5,24 | 25 | 3,93 | 2,42 | 44.865 | 0,56 |

Fonte: e-SUS VE/SIVEPGRIPE/GAL/DVS/SMS. Dados sujeitos à alteração. 11/10/2020

# Informe Epidemiológico COVID-19 — 12 de Outubro de 2020 — Nº 204/2020

## Síndrome Respiratória Aguda Grave - SRAG

Gráfico 12 - Casos confirmados de SRAG por COVID19, segundo sexo e idade. Maceió, 2020.

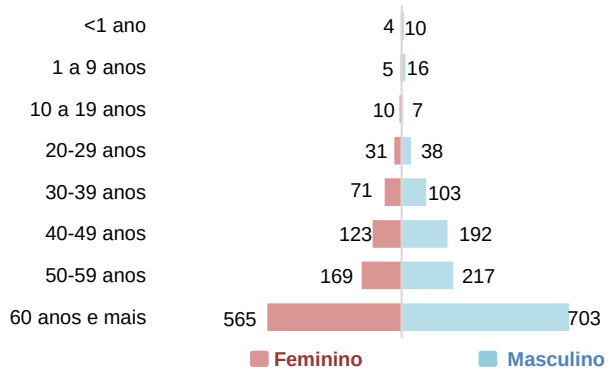


Fonte: e-SUS VE/SIVEPGRIPE/GAL/DVS/SMS. Dados sujeitos à alteração. 06/10/2020

Gráfico 13 – Frequência absoluta de casos confirmados de SRAG, segundo Classificação Final. Maceió, 2020.

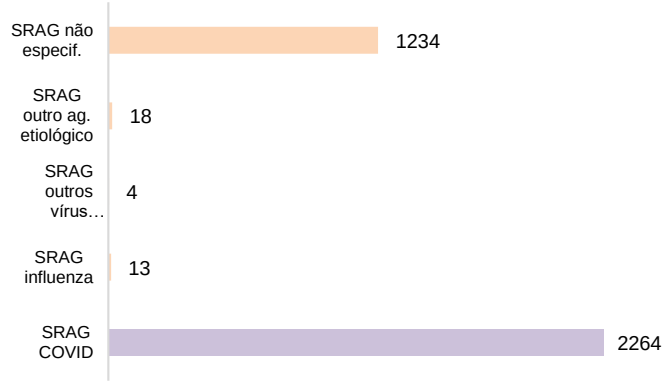


Fonte: e-SUS VE/SIVEPGRIPE/GAL/DVS/SMS. Dados sujeitos à alteração. 06/10/2020

Gráfico 14 - Óbitos de casos de SRAG por COVID-19, segundo sexo e faixa etária, Maceió, 2020. Total de óbitos de **997**, **561 masculino e 436 feminino.** A concentração dos casos encontra-se na faixa etária de 70 anos acima e sexo masculino.

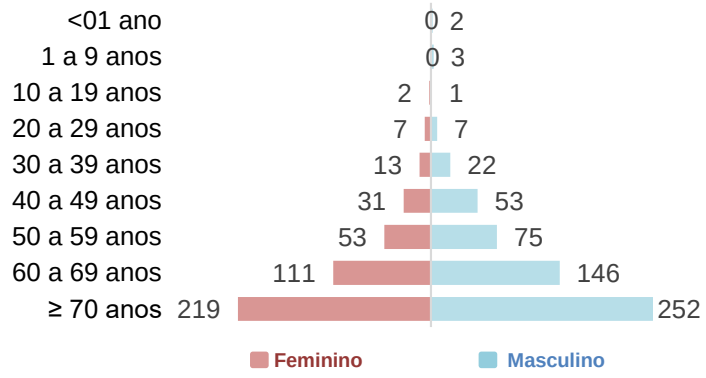


Fonte: CIEVS Alagoas. Dados sujeitos à alteração. 11/10/2020

Gráfico 15 - Óbitos confirmados para COVID-19, segundo Distrito Sanitário de residência. Maceió, 2020. A maior concentração de óbitos encontra-se no 7º e 2º Distritos Sanitários.

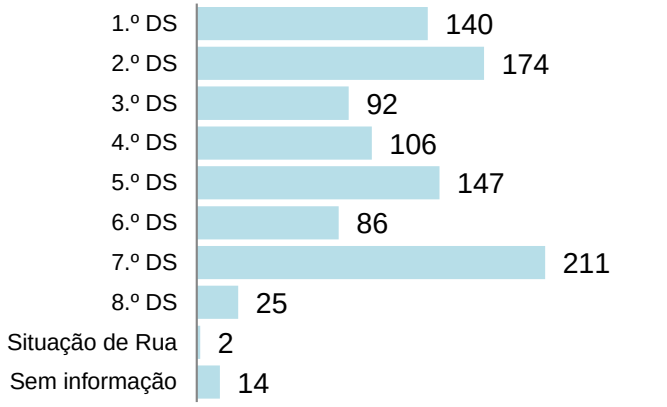


Fonte: CIEVS Alagoas. Dados sujeitos à alteração. 11/10/2020

Gráfico 16 -Distribuição dos óbitos, de casos confirmados para COVID-19, segundo data de ocorrência. Maceió, 2020.

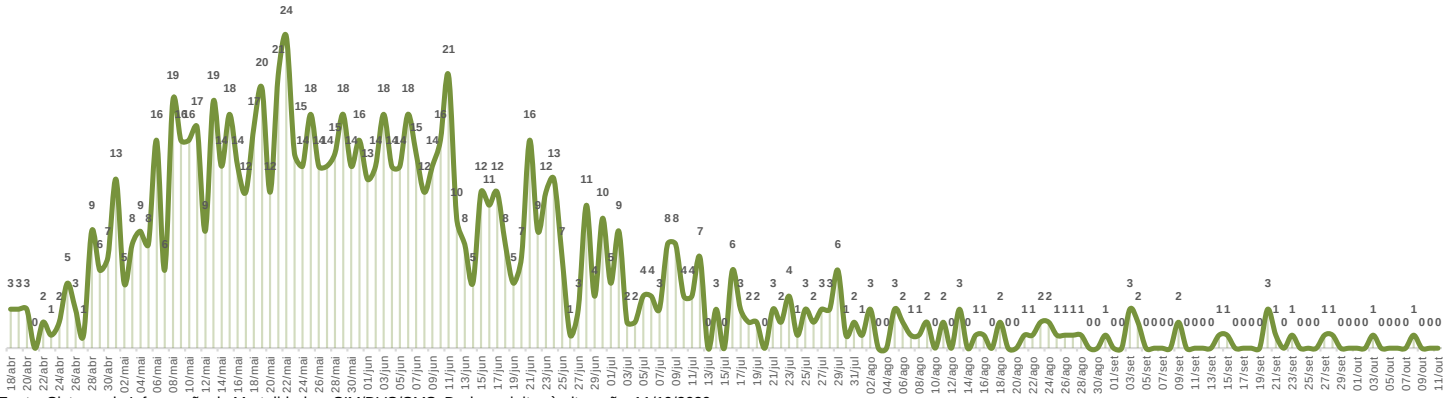

Fonte: Sistema de Informação de Mortalidade – SIM/DVS/SMS. Dados sujeitos à alteração. 11/10/2020

Gráfico 17 - Situação dos **ÓBITOS** confirmados para COVID-19, segundo raça /cor.

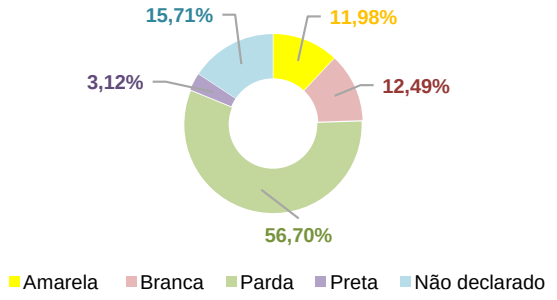


Fonte: e-SUS VE/SIVEPGRIPE/GAL/DVS/SMS. Dados sujeitos à alteração. 11/10/2020

Gráfico 18 - Taxa de Mortalidade da COVID-19 em Maceió, segundo Distritos Sanitários, 2020. Em Maceió a taxa de mortalidade é de 0,97 p/1000/hab.

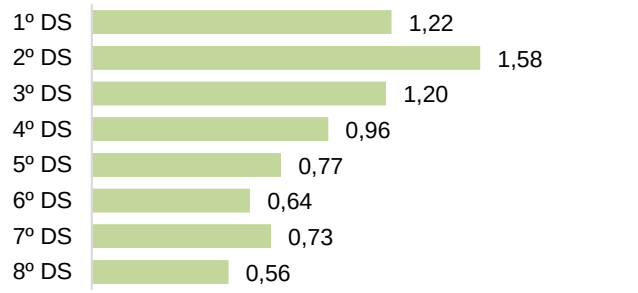


Fonte: e-SUS VE/SIVEPGRIPE/GAL/DVS/SMS. Dados sujeitos à alteração. 11/10/2020

# Informe Epidemiológico COVID-19 — 12 de Outubro de 2020 — Nº 2 0 4/2020

No mapa 1 tem-se a distribuição dos **28.776** casos **confirmados** para COVID-19, por Distritos Sanitários.

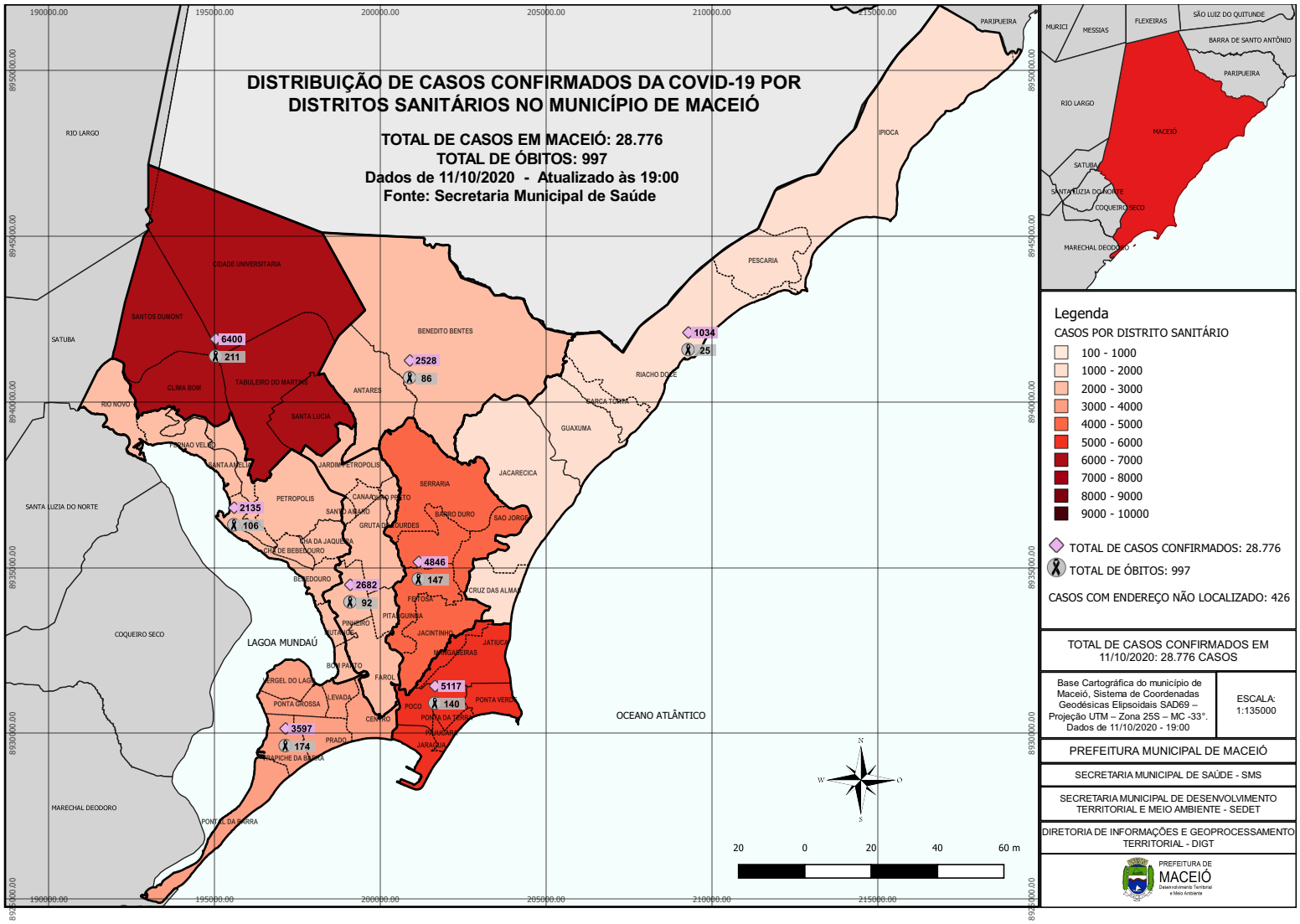


Fonte: e-SUS VE/SIVEPGRIPE/GAL/DVS/SMS. Dados sujeitos à alteração. 11/10/2020 - 19:00h