Informe Epidemiológico COVID-19 **13 de abril de 2021** **N º 2 4 1 /2021**

Cenário Epidemiológico Maceió / AL

Até a **14ª S.E.** (período entre 04 e 10 de abril de 2021), Maceió apresentou, cumulativamente, **64.223 casos confirmados** para COVID-19, sendo **1815 óbitos** de residentes de Maceió, 2020 / 2021. A **Taxa de Letalidade** para a doença nesse período, em Maceió é de **2,83%**.

Gráfico 1 **-** Casos confirmados para COVID-19, segundo sexo e faixa etária, são **28.179** casos do sexo masculino e **36.044** casos do sexo feminino, Maceió, 2020 e 2021 e as faixas etárias mais acometida são, **30 a 39 anos – 16.142** casos, seguido de **40 a 49 anos – 13.520 e 20 a 29 anos – 12.941** casos**.**

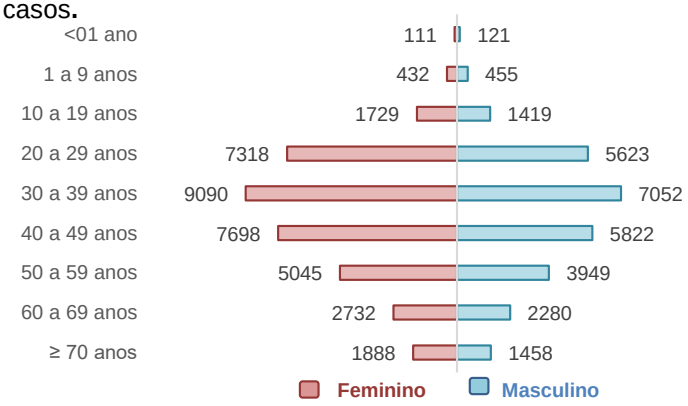

Fonte: e-SUS VE/SIVEPGRIPE/GAL/DVS/SMS. Dados sujeitos à alteração. 10/04/2021

Gráfico 2 - Casos confirmados para COVID-19, segundo Distrito Sanitário de residência, Maceió, 2021. A maior quantidade está no **7º DS – 15.302** casos, seguida do **1º DS – 11.779** casos e do **5º DS – 10.431** casos.

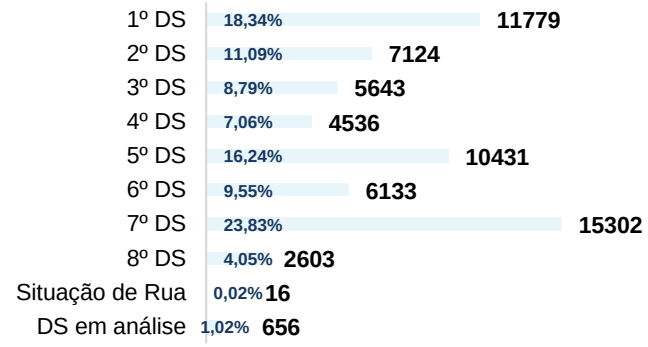

Fonte: e-SUS VE/SIVEPGRIPE/GAL/DVS/SMS. Dados sujeitos à alteração. 10/04/2021

Gráfico 3 - Casos confirmados para COVID-19, segundo **situação atual**. **91,00%** de recuperados, Maceió, 2021.

Fonte: e-SUS VE/SIVEPGRIPE/GAL/DVS/SMS. Dados sujeitos à alteração. 10/04/2021

Tabela 2 - Casos confirmados para COVID-19 segundo profissionais de saúde e de segurança pública em Maceió, 2020 e 2021.

Casos confirmados para COVID-19, segundo profissionais de saúde e segurança Pública, Maceió, 2020 e 2021.	
Profissionais de Saúde	4.104
Profissionais de Segurança	843

Fonte: e-SUS VE/SIVEPGRIPE/GAL/DVS/SMS. Dados sujeitos à alteração. 13/03/2021

Gráfico 4 - Casos confirmados para COVID-19, segundo **raça /cor,** Maceió, 2021.

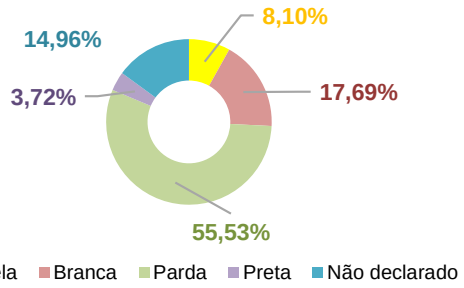

Fonte: e-SUS VE/SIVEPGRIPE/GAL/DVS/SMS. Dados sujeitos à alteração. 10/04/2021

Gráfico 5 - Taxa de Incidência da COVID-19 em Maceió por Distrito Sanitário - DS, 2021. Evidenciando onde a doença ocorre com mais intensidade. Maceió, tem as **maiores incidências no 1º, 3º e 2º DS**. Cálculo feito por 100.000 habitantes

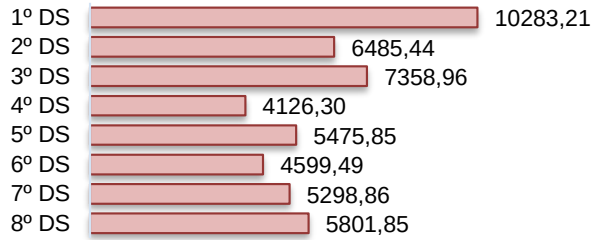

Fonte: e-SUS VE/SIVEPGRIPE/GAL/DVS/SMS. Dados sujeitos à alteração. 10/04/2021

Gráfico 6 - Taxa de Letalidade da COVID-19 em Maceió, segundo Distritos Sanitários, 2021. A letalidade indica em percentual a gravidade da doença. A **letalidade em Maceió é maior nos 2º e 4º DS.**

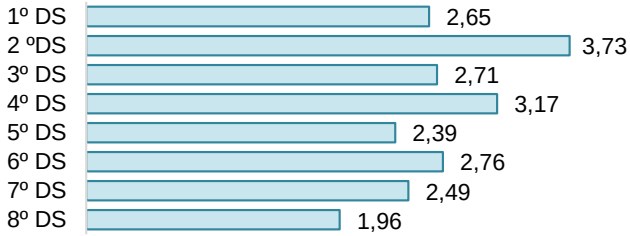

Fonte: e-SUS VE/SIVEPGRIPE/GAL/DVS/SMS. Dados sujeitos à alteração. 10/04/2021

Tabela 1 – Quantitativo de estoque e capacidade de testagem diária disponíveis para diagnóstico COVID 19.

ESTOQUE DE TESTES DISPONÍVEIS PARA DIAGNÓSTICO	
Testes RT - PCR	**1500**
CAPACIDADE DE TESTAGEM DIÁRIA	
Unidades de Referência p/ Síndromes Gripais	30 testes RT-PCR por unidade

Fonte: Portal Transparência Maceió. 04/12/2020

Gráfico 7 - Casos confirmados para COVID-19, segundo critério de confirmação. Maceió, 2021. Ressalta-se que **71,35%** dos casos são confirmados por critério laboratorial.

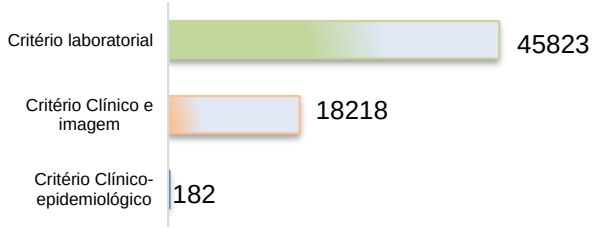

Fonte: e-SUS VE/SIVEPGRIPE/GAL/DVS/SMS. Dados sujeitos à alteração. 10/04/2021

Informe Epidemiológico COVID-19 **13 de abril de 2021** **Nº 241/2021**

Gráfico 8 - Distribuição dos casos confirmados para COVID-19, a partir da data dos **primeiros sintomas da doença**. Maceió, 2021.

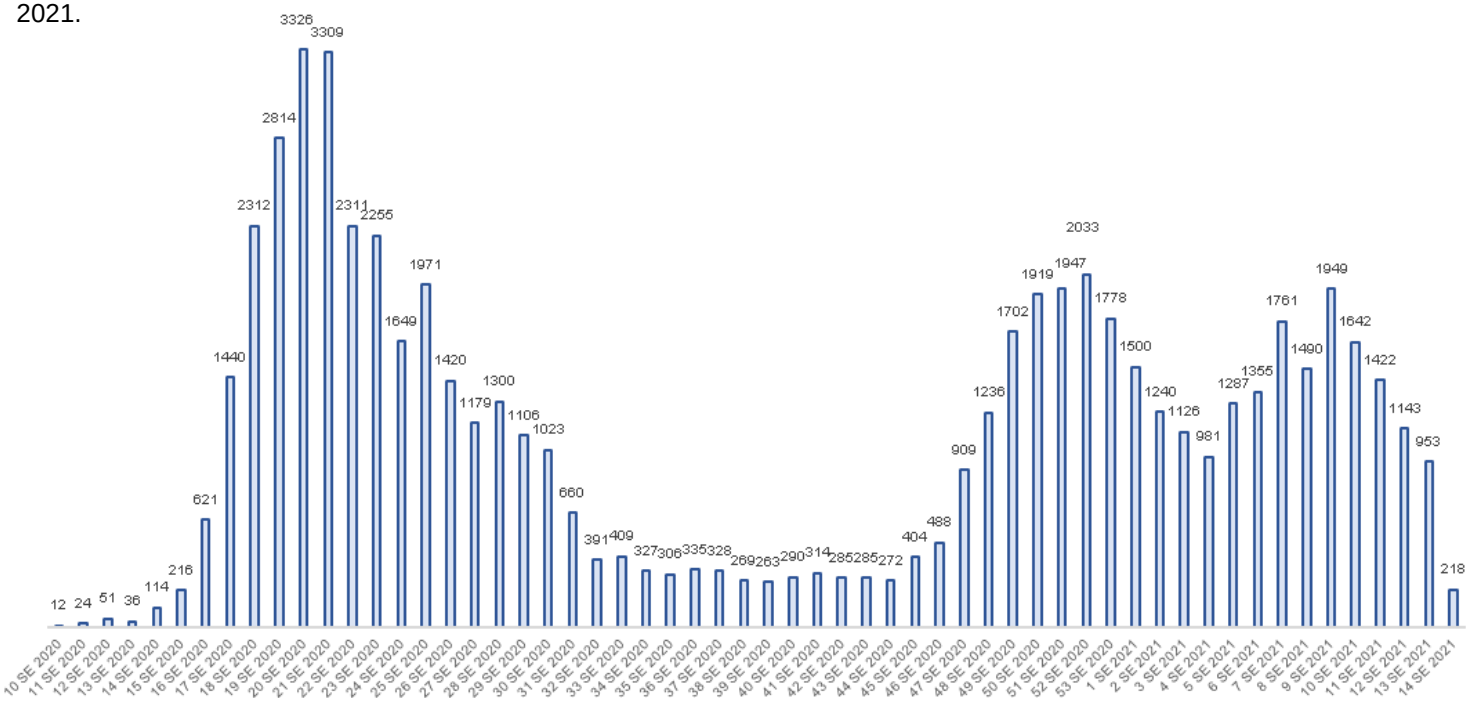

Nota: Informamos que dos 64.223 casos confirmados, 517 encontram-se sem informação de data de início dos sintomas (em investigação).

Fonte: e-SUS VE/SIVEPGRIPE/GAL/DVS/SMS. Dados sujeitos à alteração. 10/04/2021

Gráfico 9 - Óbitos confirmados para COVID-19, segundo comorbidades preexistentes, ou seja, os fatores de risco. A Diabetes é o maior fator de risco. Maceió, 2020 e 2021

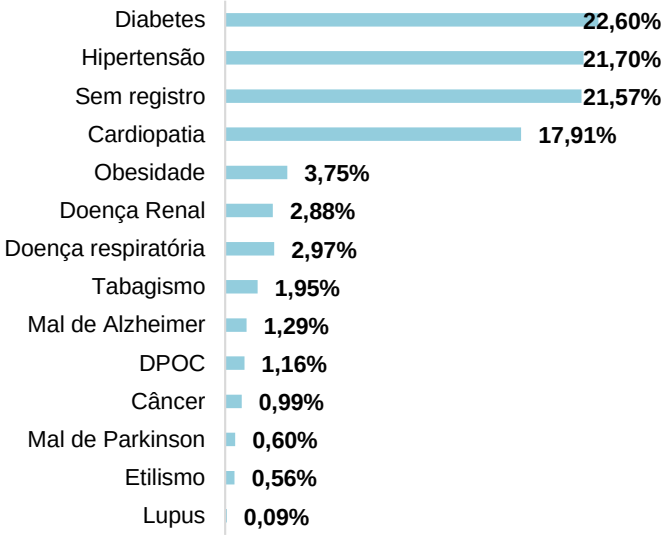

Fonte: CIEVS Alagoas. Dados sujeitos à alteração. 27/03/2021

Gráfico 10 - Casos Confirmados para COVID-19, segundo comorbidades preexistentes. A cardiopatia é o maior fator de risco, Maceió, 2020 e 2021.

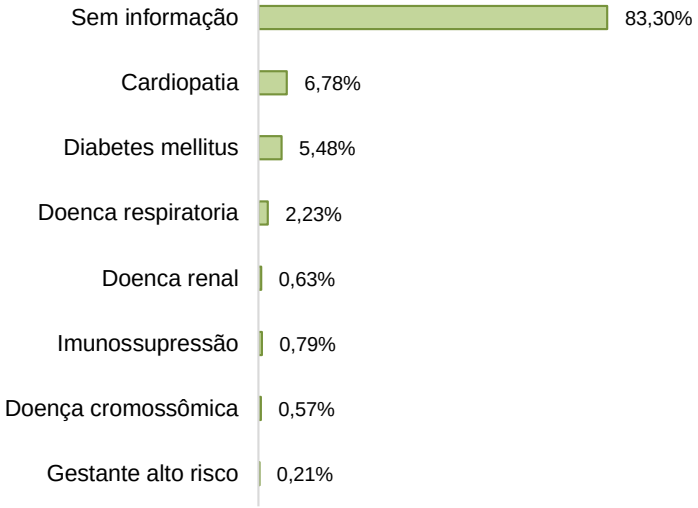

Fonte: e-SUS VE/SIVEPGRIPE/GAL/DVS/SMS. Dados sujeitos à alteração. 23/01/2021

Tabela 3 - Detalhamento da COVID-19: casos confirmados e óbitos em número absoluto e percentual e taxas de letalidade e mortalidade, por DS, Maceió, 2021.

Quadro detalhado da COVID 19, Maceió, 2021.

Distrito Sanitário	Confirmados		Óbito		Letalidade	População	Mortalidade por 1000 Hab.
	Nº	%	Nº	%			
1.º	11779	59,74	**312**	49,06	2,65	114.546	2,72
2.º	7124	36,13	**266**	41,82	3,73	109.846	2,42
3.º	5643	28,62	**153**	24,06	2,71	76.682	2,00
4.º	4536	23,01	**144**	22,64	3,17	109.929	1,31
5.º	10431	52,91	**249**	39,15	2,39	190.491	1,31
6.º	6133	31,11	**169**	26,57	2,76	133.341	1,27
7.º	15302	77,61	**381**	59,91	2,49	288.779	1,32
8.º	2603	13,20	**51**	8,02	1,96	44.865	1,14

Fonte: e-SUS VE/SIVEPGRIPE/GAL/DVS/SMS. Dados sujeitos à alteração. 10/04/2021

Informe Epidemiológico COVID-19 — 13 de abril de 2021 — Nº 241/2021

Síndrome Respiratória Aguda Grave - SRAG

Gráfico 11 - Casos confirmados de SRAG por COVID19, segundo sexo e idade. Maceió, 2020 e 2021.

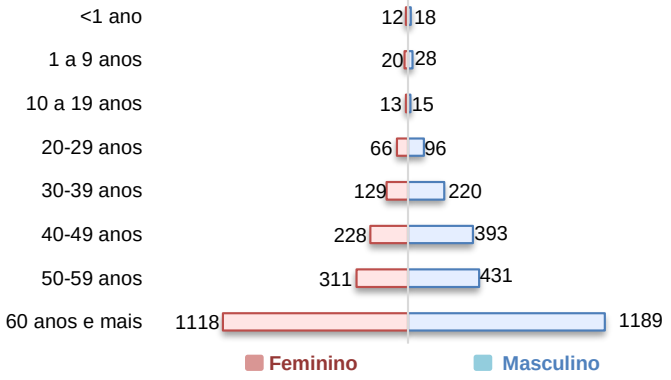

Fonte: e-SUS VE/SIVEPGRIPE/GAL/DVS/SMS. Dados sujeitos à alteração. 13/03/2021

Gráfico 12 – Frequência absoluta de casos confirmados de SRAG, segundo Classificação Final. Maceió, 2020 e 2021.



Fonte: e-SUS VE/SIVEPGRIPE/GAL/DVS/SMS. Dados sujeitos à alteração. 13/03/2021

Gráfico 13 - Óbitos de casos de SRAG por COVID-19, segundo sexo e faixa etária, Maceió, 2021. Total de óbitos de **1.815**, **1.004 masculino e 811 feminino.** A concentração dos casos encontra-se na faixa etária de 70 anos acima e sexo masculino.

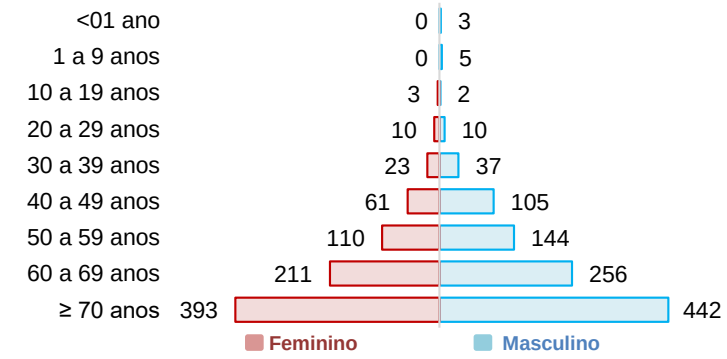

Fonte: CIEVS Alagoas. Dados sujeitos à alteração. 10/04/2021

Gráfico 14 - Óbitos confirmados para COVID-19, segundo Distrito Sanitário de residência. Maceió, 2021. A maior concentração de óbitos encontra-se no 7º e 1º Distritos Sanitários.

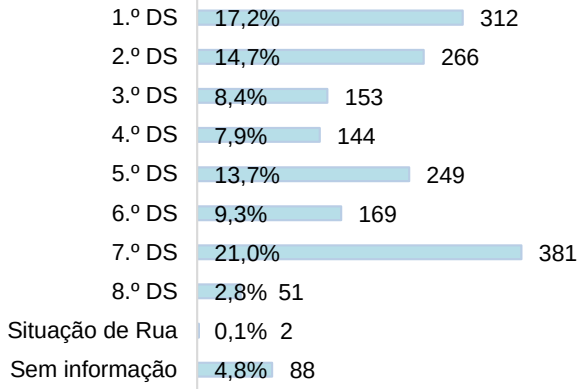

Fonte: CIEVS Alagoas. Dados sujeitos à alteração. 10/04/2021

Gráfico 15 -Distribuição dos óbitos, de casos confirmados para COVID-19, segundo data de ocorrência. Maceió, 2021.

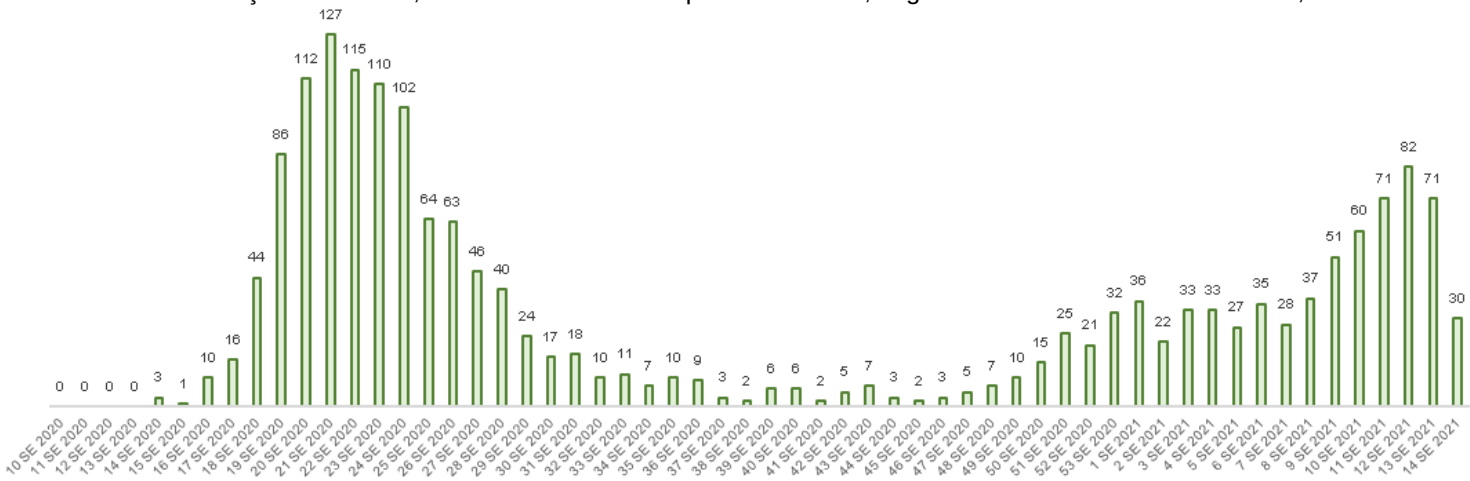

Fonte: Sistema de Informação de Mortalidade – SIM/DVS/SMS. Dados sujeitos à alteração. 10/04/2021

Gráfico 16 - Situação dos **ÓBITOS** confirmados para COVID-19, segundo raça /cor, Maceió, 2021.

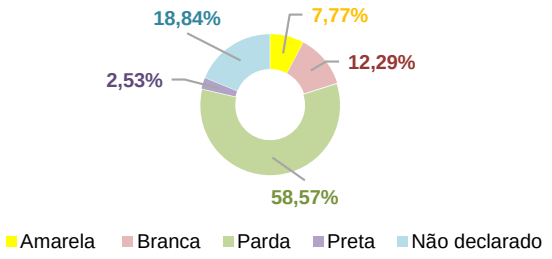

Fonte: e-SUS VE/SIVEPGRIPE/GAL/DVS/SMS. Dados sujeitos à alteração. 10/04/2021

Gráfico 17 - Taxa de Mortalidade da COVID-19 em Maceió, segundo Distritos Sanitários, Maceió, 2021. Em Maceió a taxa de mortalidade é de **1,77** p/1000/hab.



Fonte: e-SUS VE/SIVEPGRIPE/GAL/DVS/SMS. Dados sujeitos à alteração. 10/04/2021

Informe Epidemiológico COVID-19 — 13 de abril de 2021 — Nº 2 4 1/2021

No mapa 1 tem-se a distribuição dos **64.223** casos **confirmados** para COVID-19, por Distritos Sanitários.

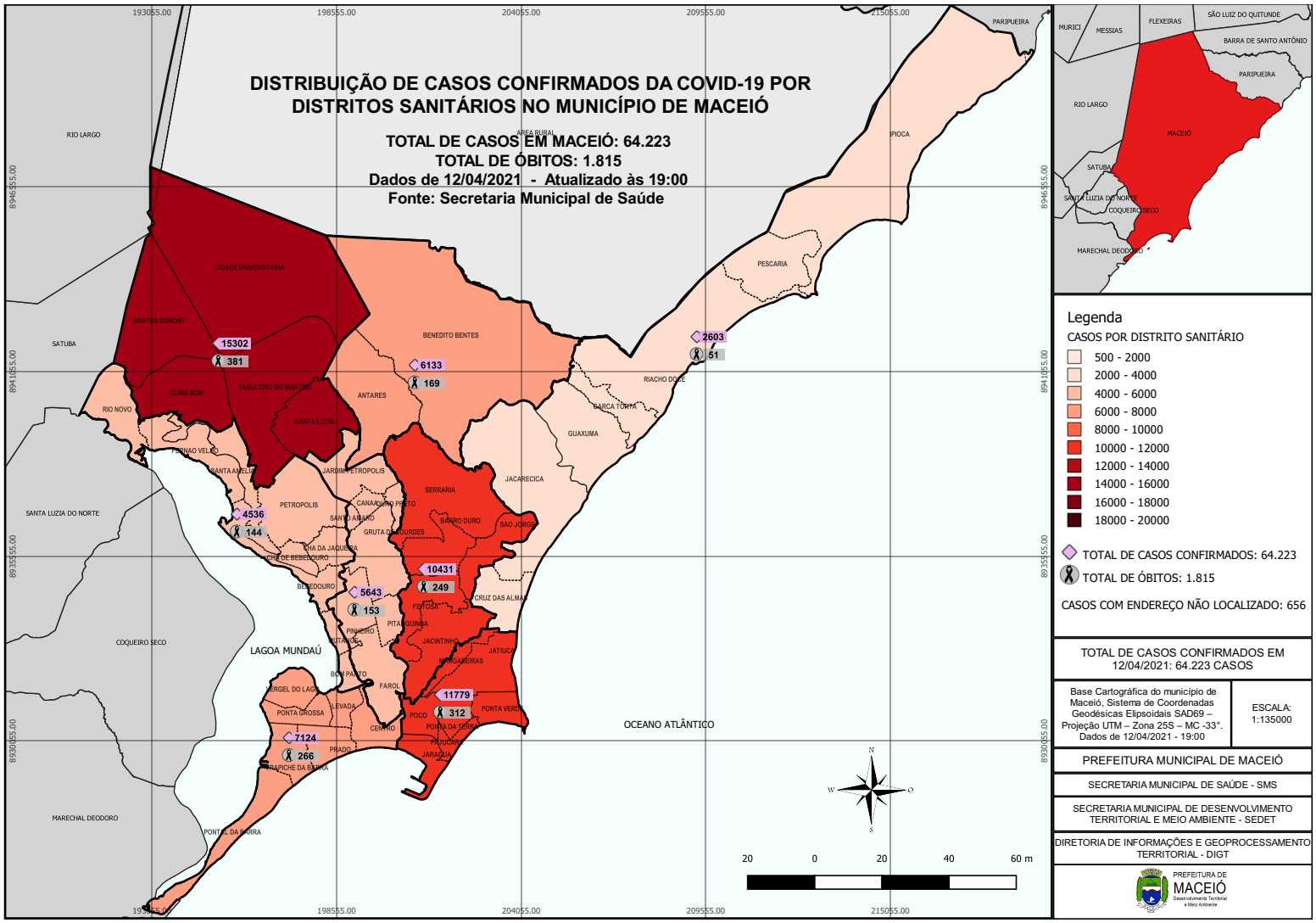

Fonte: e-SUS VE/SIVEPGRIPE/GAL/DVS/SMS. Dados sujeitos à alteração. 12/04/2021 - 19:00h