Informe Epidemiológico COVID-19 | **17 de maio de 2021** | **N º 2 4 6 /2021**

Cenário Epidemiológico Maceió / AL

Até a **19ª S.E.** (período entre 09 a 15 de maio de 2021), Maceió apresentou, cumulativamente (desde 01/03/2020), **71.706 casos confirmados** para COVID-19, sendo **2.184 óbitos** de residentes de Maceió, 2020 / 2021. A **Taxa de Letalidade** para a doença nesse período, em Maceió é de **3,05%**.

Gráfico 1 **-** Casos confirmados para COVID-19, segundo sexo e faixa etária, são **31.504** casos do sexo masculino e **40.202** casos do sexo feminino, Maceió, 2020 / 2021 e as faixas etárias mais acometida são, **30 a 39 anos – 17.934** casos, seguido de **40 a 49 anos – 15.027 e 20 a 29 anos – 14.424** casos**.**

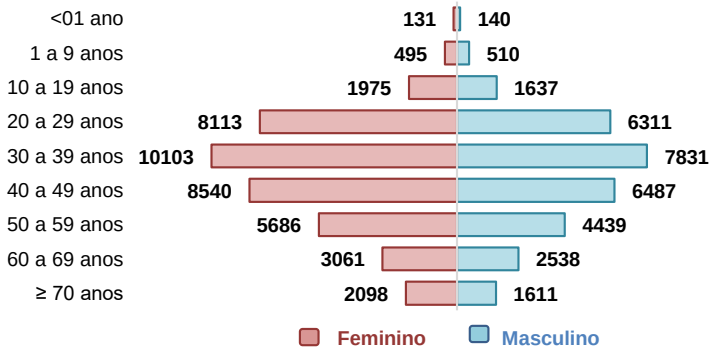

Fonte: e-SUS VE/SIVEPGRIPE/GAL/DVS/SMS. Dados sujeitos à alteração. 15/05/2021

Gráfico 2 - Casos confirmados para COVID-19, segundo Distrito Sanitário de residência, Maceió, 2020 / 2021. A maior quantidade está no **7º DS – 18.589** casos, seguida do **1º DS – 13.069** casos e do **5º DS – 11.542** casos.

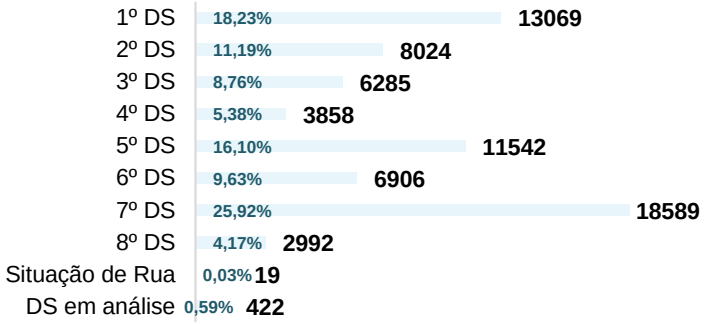

Fonte: e-SUS VE/SIVEPGRIPE/GAL/DVS/SMS. Dados sujeitos à alteração. 15/05/2021

Gráfico 3 - Casos confirmados para COVID-19, segundo **raça /cor,** Maceió, 2020 / 2021.

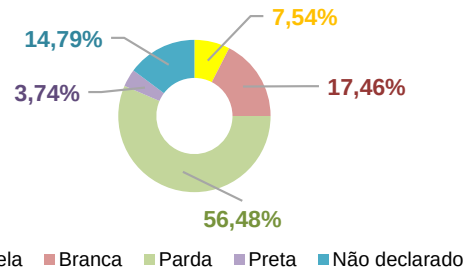

Fonte: e-SUS VE/SIVEPGRIPE/GAL/DVS/SMS. Dados sujeitos à alteração. 15/05/2021

Gráfico 4 - Casos confirmados para COVID-19, segundo **situação atual**. **92,54%** de recuperados, Maceió, 2020 /2021.



Fonte: e-SUS VE/SIVEPGRIPE/GAL/DVS/SMS. Dados sujeitos à alteração. 15/05/2021

Gráfico 5 - Taxa de Letalidade da COVID-19 em Maceió, segundo Distritos Sanitários, 2020 / 2021. A letalidade indica em percentual a gravidade da doença. A **letalidade em Maceió é maior nos 2º e 4º DS.**

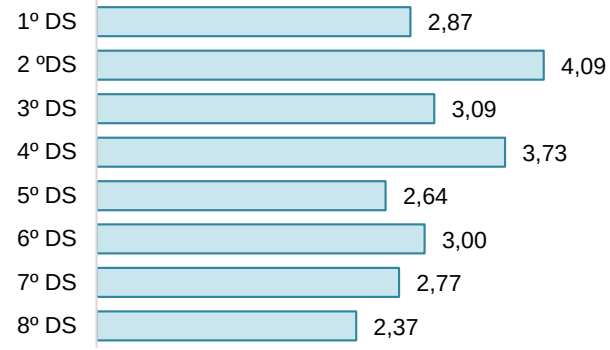

Fonte: e-SUS VE/SIVEPGRIPE/GAL/DVS/SMS. Dados sujeitos à alteração. 15/05/2021

Gráfico 6 - Taxa de Incidência da COVID-19 em Maceió por Distrito Sanitário - DS, 2020 / 2021. Evidenciando onde a doença ocorre com mais intensidade. Maceió, tem as **maiores incidências no 1º, 3º e 2º DS**. Cálculo feito por 100.000 habitantes

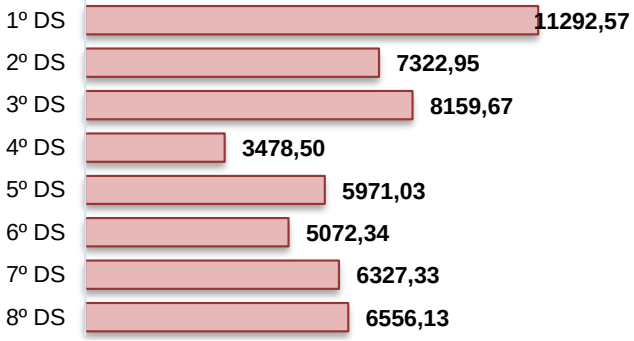

Fonte: e-SUS VE/SIVEPGRIPE/GAL/DVS/SMS. Dados sujeitos à alteração. 15/05/2021

Gráfico 3 - Casos confirmados para COVID-19, segundo **critério de confirmação** da doença**, 70,30% critério laboratorial.** Maceió, 2020 / 2021.



Fonte: e-SUS VE/SIVEPGRIPE/GAL/DVS/SMS. Dados sujeitos à alteração. 15/05/2021

Tabela 1 - Casos confirmados para COVID-19 segundo profissionais de saúde e de segurança pública em Maceió, 2020 / 2021.

Casos confirmados para COVID-19, segundo profissionais de saúde e segurança Pública, Maceió, 2020 e 2021.	
Profissionais de Saúde	4.278
Profissionais de Segurança	907

Fonte: e-SUS VE/SIVEPGRIPE/GAL/DVS/SMS. Dados sujeitos à alteração. 08/05/2021

Detalhamos as profissões em maior número da Tabela 1, relacionada ao total de profissionais de saúde confirmados para COVID: 28,27% são técnicos de enfermagem; 18,5% são enfermeiros, 14,3% são médicos, 3,51% odontólogos e 3,50% fisioterapeutas, os demais integram a categoria de outros.

Informe Epidemiológico COVID-19 — 17 de maio de 2021 — Nº 246/2021

Gráfico 8 - Distribuição dos casos confirmados para COVID-19, a partir da data dos **primeiros sintomas da doença**. Maceió, 2020 / 2021.

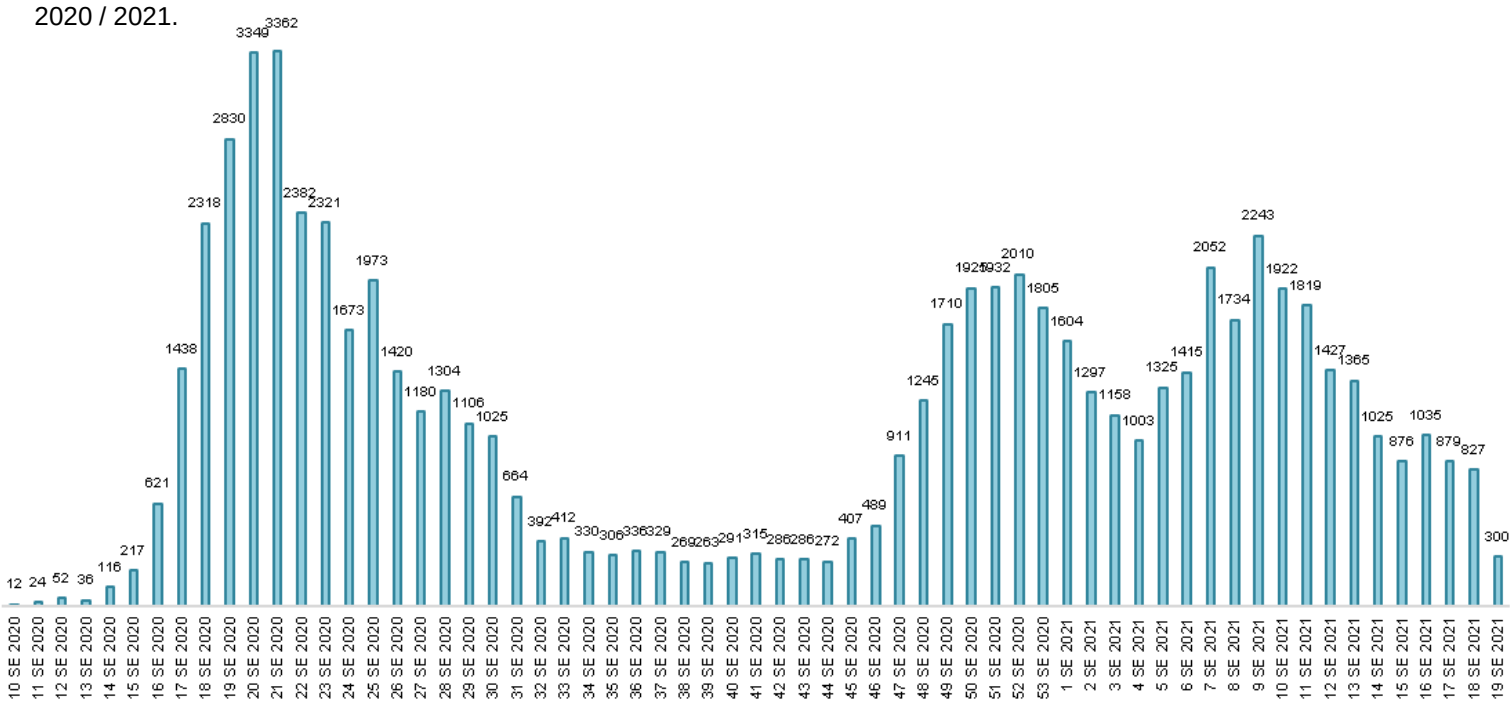

Nota: Informamos que dos 71.250 casos confirmados, 456 encontram-se sem informação de data de início dos sintomas (em investigação).

Fonte: e-SUS VE/SIVEPGRIPE/GAL/DVS/SMS. Dados sujeitos à alteração. 15/05/2021

Gráfico 9 - Óbitos confirmados para COVID-19, segundo comorbidades preexistentes, ou seja, os fatores de risco. A Diabetes é o maior fator de risco. Maceió, 2020 e 2021

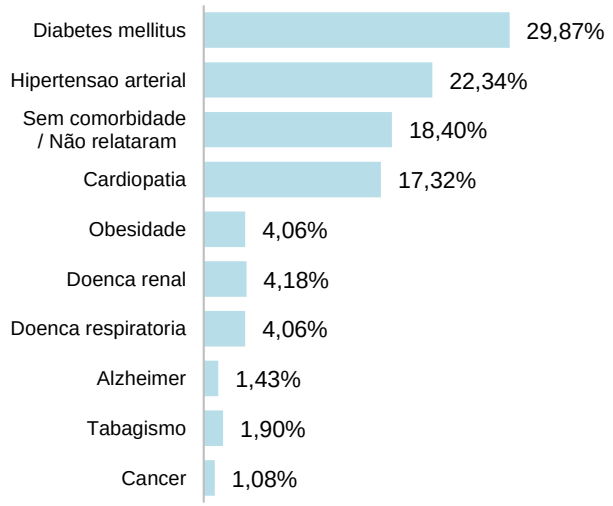

Fonte: CIEVS Alagoas. Dados sujeitos à alteração. 17/04/2021

Gráfico 10 - Casos Confirmados para COVID-19, segundo comorbidades preexistentes. A cardiopatia é o maior fator de risco, Maceió, 2020 e 2021.

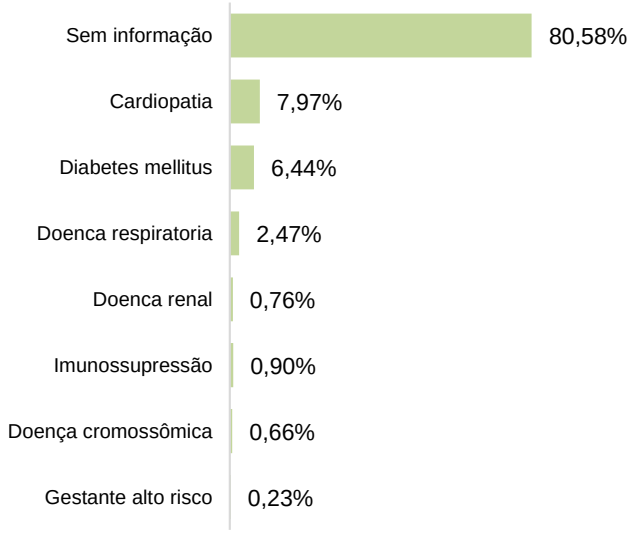

Fonte: e-SUS VE/SIVEPGRIPE/GAL/DVS/SMS. Dados sujeitos à alteração. 01/05/2021

Tabela 2 - Detalhamento da COVID-19: casos confirmados e óbitos em número absoluto e percentual e taxas de letalidade e mortalidade, por DS, Maceió, 2020 / 2021.

Quadro detalhado da COVID 19, Maceió, 2021.

Distrito Sanitário	Confirmados		Óbito		Letalidade	População	Mortalidade por 1000 Hab.
	Nº	%	Nº	%			
1.º	13069	66,29	375	58,96	2,87	115731	3,24
2.º	8024	40,70	328	51,57	4,09	109573	2,99
3.º	6285	31,88	194	30,50	3,09	77025	2,52
4.º	3858	19,57	144	22,64	3,73	110910	1,30
5.º	11542	58,54	305	47,96	2,64	193300	1,58
6.º	6906	35,03	207	32,55	3,00	136150	1,52
7.º	18589	94,28	514	80,82	2,77	293788,9	1,75
8.º	2992	15,18	71	11,16	2,37	45637	1,56

Fonte: e-SUS VE/SIVEPGRIPE/GAL/DVS/SMS. Dados sujeitos à alteração. 15/05/2021

Informe Epidemiológico COVID-19 — 17 de maio de 2021 — Nº 246/2021

Síndrome Respiratória Aguda Grave - SRAG

Gráfico 11 - Casos confirmados de SRAG por COVID19, segundo sexo e idade. Maceió, 2020 e 2021.

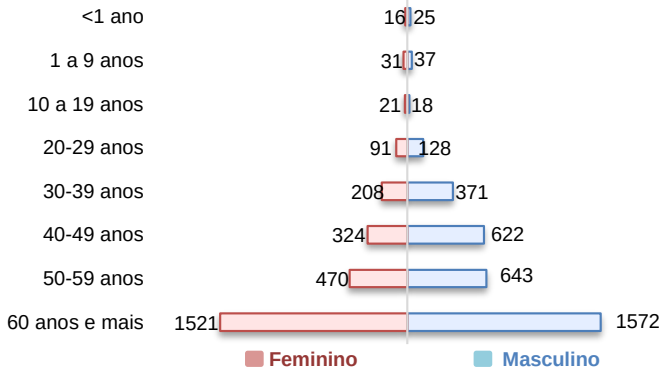

Fonte: e-SUS VE/SIVEPGRIPE/GAL/DVS/SMS. Dados sujeitos à alteração. 15/05/2021

Gráfico 12 – Frequência absoluta de casos confirmados de SRAG, segundo Classificação Final. Maceió, 2020 e 2021.

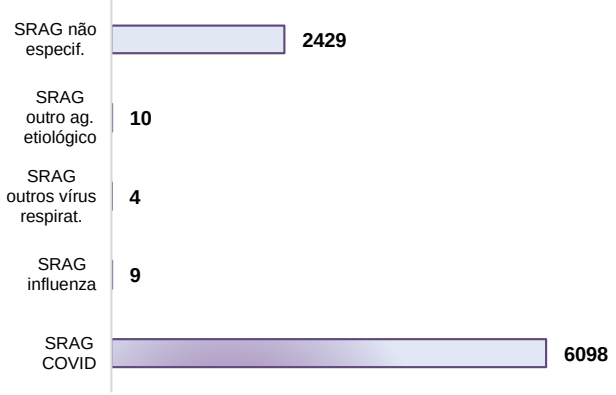

Fonte: e-SUS VE/SIVEPGRIPE/GAL/DVS/SMS. Dados sujeitos à alteração. 15/05/2021

Gráfico 13 - Óbitos de casos de SRAG por COVID-19, segundo sexo e faixa etária, Maceió, 2020 / 2021. Total de óbitos de **2.184**, **1.189 masculino e 995 feminino.** A concentração dos casos encontra-se na faixa etária de 70 anos acima e sexo masculino.

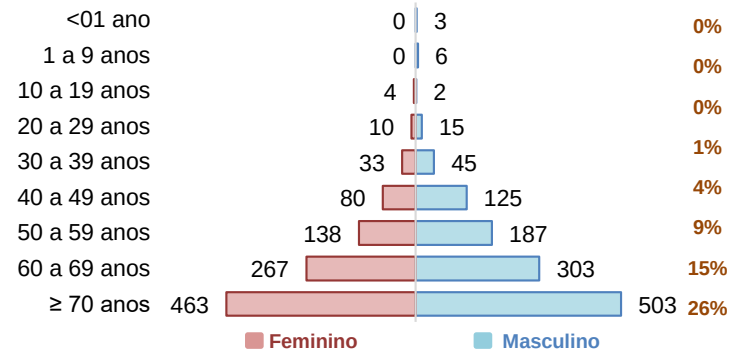

Fonte: CIEVS Alagoas. Dados sujeitos à alteração. 15/05/2021

Gráfico 14 - Óbitos confirmados para COVID-19, segundo Distrito Sanitário de residência. Maceió, 2020 / 2021. A maior concentração de óbitos encontra-se no 7º e 1º Distritos Sanitários.

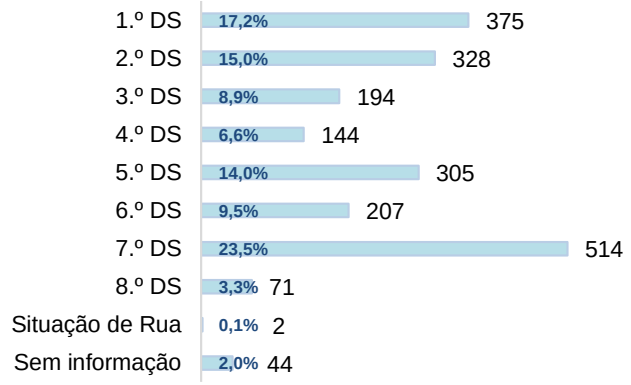

Fonte: CIEVS Alagoas. Dados sujeitos à alteração. 15/05/2021

Gráfico 15 -Distribuição dos óbitos, de casos confirmados para COVID-19, segundo data de ocorrência. Maceió, 2020 / 2021.

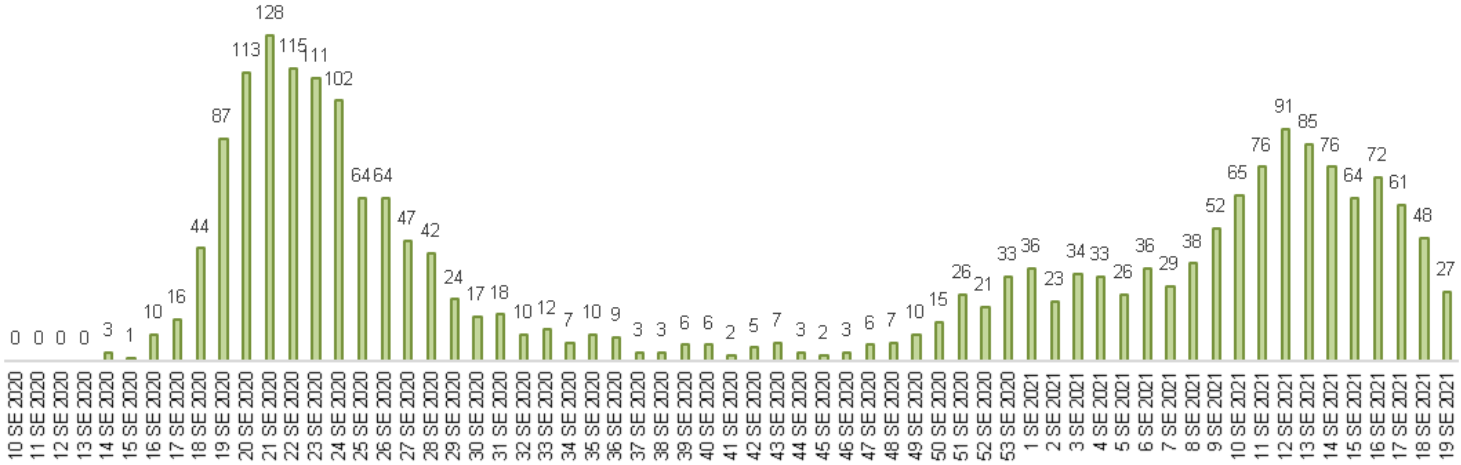

Fonte: Sistema de Informação de Mortalidade – SIM/DVS/SMS. Dados sujeitos à alteração. 15/05/2021

Gráfico 16 - Situação dos **ÓBITOS** confirmados para COVID-19, segundo raça /cor, Maceió, 2020 / 2021.

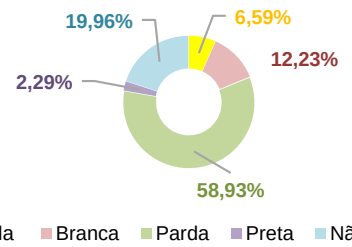

Fonte: e-SUS VE/SIVEPGRIPE/GAL/DVS/SMS. Dados sujeitos à alteração. 15/05/2021

Gráfico 17 - Taxa de Mortalidade da COVID-19 em Maceió, segundo Distritos Sanitários, Maceió, 2020 / 2021. Em Maceió a taxa de mortalidade é de **2,02** p/1000/hab.

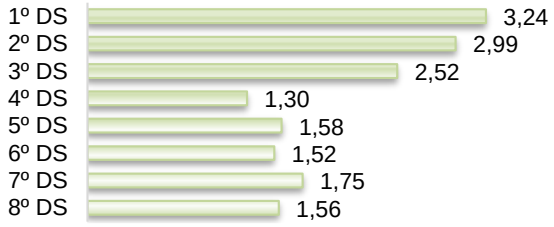

Fonte: e-SUS VE/SIVEPGRIPE/GAL/DVS/SMS. Dados sujeitos à alteração. 15/05/2021

Informe Epidemiológico COVID-19 **17 de maio de 2021** **N º 2 4 6 /2021**

Cenário Epidemiológico Maceió / AL

De agora em diante, serão detalhadas informações, sobre a COVID -19 em Maceió, **apenas de 2021**, ou seja, da 1ª até a **19ª S.E.** (03 de janeiro a 15 de maio de 2021). Maceió apresentou, **25.919 casos confirmados** para COVID-19, sendo **861 óbitos** de residentes de Maceió, 2021.

Gráfico 1 **-** Casos confirmados para COVID-19, segundo sexo e faixa etária, são **11.334** casos do sexo masculino e **14.585** casos do sexo feminino, Maceió, 2021 e as faixas etárias mais acometida são, **30 a 39 anos – 6.106** casos, seguido de **20 a 29 anos – 5.604 e 40 a 49 anos – 5.281** casos**.**

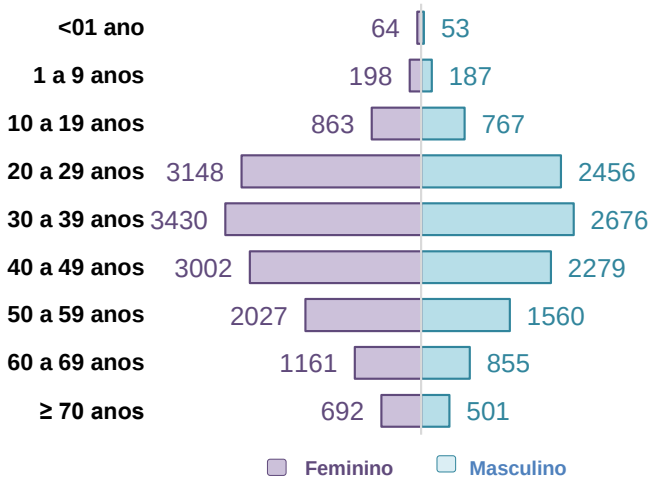

Fonte: e-SUS VE/SIVEPGRIPE/GAL/DVS/SMS. Dados sujeitos à alteração. 15/05/2021

Gráfico 2 - **Óbitos** de casos de SRAG por COVID-19, segundo sexo e faixa etária, Maceió, **2021**. Total de óbitos de **861**, **449 masculino e 412 feminino.** A concentração dos casos encontra-se na faixa etária de 70 anos acima e sexo masculino.

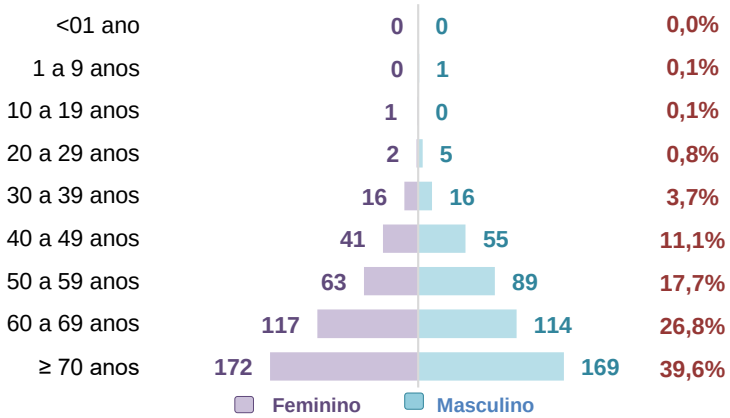

Fonte: e-SUS VE/SIVEPGRIPE/GAL/DVS/SMS. Dados sujeitos à alteração. 15/05/2021

Gráfico 2 - Casos confirmados para COVID-19, segundo Distrito Sanitário de residência, Maceió, 2021. A maior quantidade está no **7º DS – 7.484** casos, seguida do **1º DS – 4.174** casos e do **5º DS – 3.856** casos.

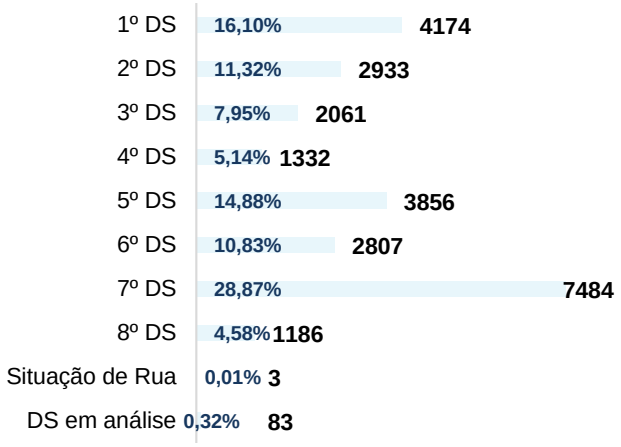

Fonte: e-SUS VE/SIVEPGRIPE/GAL/DVS/SMS. Dados sujeitos à alteração. 15/05/2021

Gráfico 4 - **Óbitos** confirmados para COVID-19, segundo **Distrito Sanitário** de residência. Maceió, 2021. A **maior concentração de óbitos** encontra-se no **7º e 1º** Distritos Sanitários.

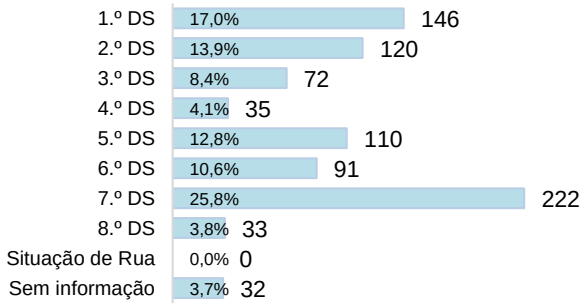

Fonte: CIEVS Alagoas. Dados sujeitos à alteração. 15/05/2021

Gráfico 5 - Casos confirmados para COVID-19, segundo **raça /cor,** Maceió, 2021.

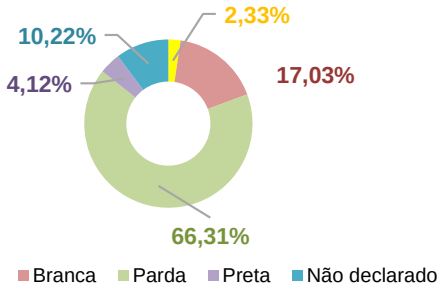

Fonte: e-SUS VE/SIVEPGRIPE/GAL/DVS/SMS. Dados sujeitos à alteração. 15/05/2021

VACINÔMETRO
DOSES APLICADAS POR GRUPOS PRIORITÁRIOS

Nº	GRUPO	1ª DOSE	2ª DOSE	1ª DOSE + 2ª DOSE
1	Comorbidades (Síndrome de Down, Renal Crônico em diálise e 18+)	23.414	0	23.414
2	Pessoas institucionalizadas	4	4	8
3	Idosos a partir de 60 anos	112.325	58.818	171.143
4	Idosos em Instituições de Longa Permanência	615	560	1.175
5	Forças de Segurança e Salvamento 45+	2.802	2.091	4.893
6	Trabalhadores da Saúde 18+	51.804	36.063	87.867
7	Pessoas com deficiência permanente	1.841	0	1.841
8	Pessoas em situação de rua	308	0	308
9	Funcionários do Sistema de Privação de Liberdade	518	0	518
10	Trabalhadores da Educação Básica e Ensino Superior 35+	8.468	0	8.468
	TOTAL DE DOSES	**202.099**	**97.536**	**299.635**

Fonte: site vacina.maceio.al.gov.br. Informações disponíveis em 15/05/2021.

Prefeitura Municipal de Maceió
Secretaria Municipal de Saúde
Diretoria de Vigilância em Saúde
Coordenação Geral de Epidemiologia
Gerência de Vigilância das Doenças e Agravos Transmissíveis e NãoTransmissíveis

PREFEITURA DE MACEIÓ SAÚDE

Informe Epidemiológico COVID-19 — 17 de maio de 2021 — Nº 2 4 6/2021

No mapa 1 tem-se a distribuição dos **71.706** casos **confirmados** para COVID-19, por Distritos Sanitários.

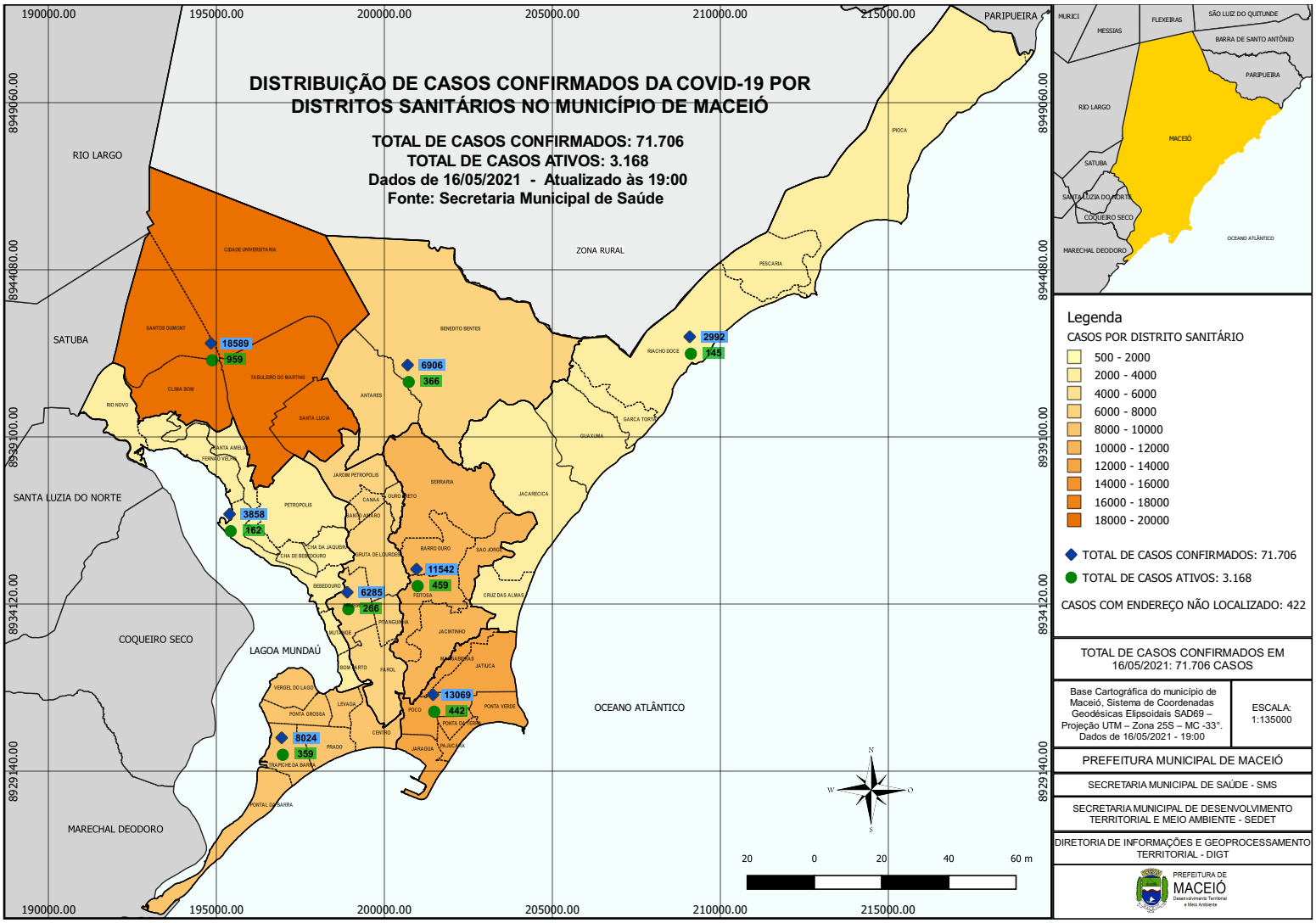

Fonte: e-SUS VE/SIVEPGRIPE/GAL/DVS/SMS. Dados sujeitos à alteração. 16/05/2021 - 19:00h