Informe Epidemiológico COVID-19 | **27 de julho de 2021** | **N º 2 5 6 /2021**

Cenário Epidemiológico Maceió / AL

Este informe apresenta, cumulativamente, o período de 01/03/2020 até 24/07/2021 da COVID-19 em Maceió.

Até a Semana Epidemiológica **29ª** (18 a 24/07/2021) Maceió apresentou, **88.190 casos confirmados** para COVID-19, sendo **2. 648 óbitos** de residentes.

A **Taxa de Letalidade** para a doença nesse período, em Maceió é de **3,00%**.

Gráfico 1 - Casos confirmados para COVID-19, segundo sexo e faixa etária, são **39.397 casos do sexo masculino e 48.793 casos do sexo feminino**, Maceió, 2020 / 2021 e as faixas etárias mais acometida são, **30 a 39 anos – 21.669** casos, seguido de **40 a 49 anos – 18.340 e 20 a 29 anos – 17.784** casos.

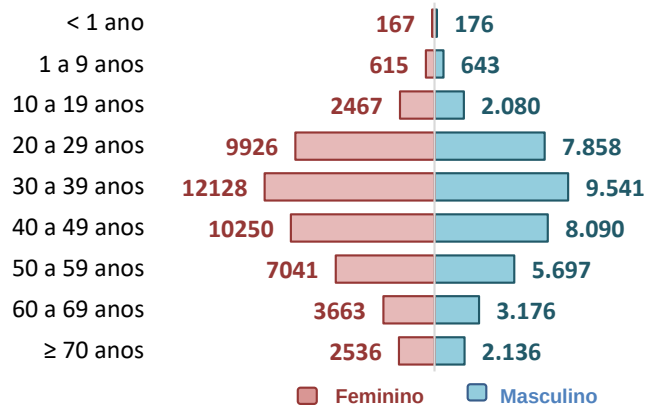

Fonte: e-SUS VE/SIVEPGRIPE/GAL/DVS/SMS. Dados sujeitos à alteração. 24/07/2021

Gráfico 2 - Casos confirmados para COVID-19, segundo Distrito Sanitário de residência, Maceió, 2020 / 2021. A maior quantidade está no **7º DS – 21.883** casos, seguida do **1º DS – 15.678** casos e do **5º DS – 13.998** casos.

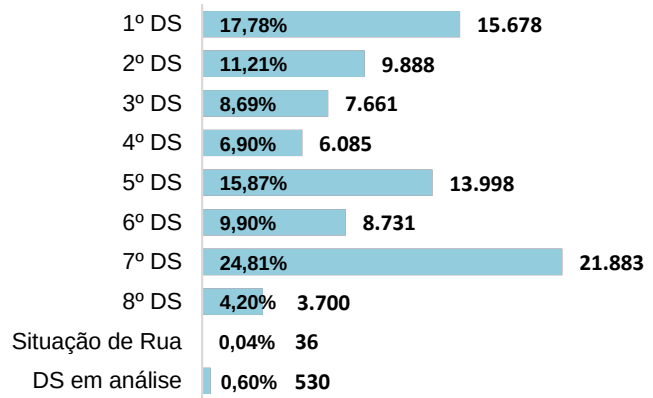

Fonte: e-SUS VE/SIVEPGRIPE/GAL/DVS/SMS. Dados sujeitos à alteração. 24/07/2021

Gráfico 3 - Taxa de Letalidade da COVID-19 em Maceió, segundo Distritos Sanitários, 2020 / 2021. A letalidade indica em percentual a gravidade da doença. A **letalidade em Maceió é maior nos 2º e 3º DS.**

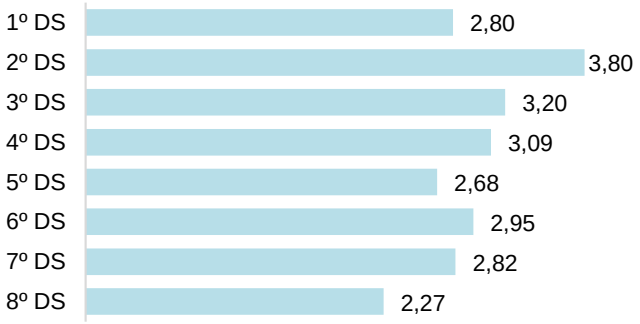

Fonte: e-SUS VE/SIVEPGRIPE/GAL/DVS/SMS. Dados sujeitos à alteração. 24/07/2021

Gráfico 4 - Taxa de Incidência da COVID-19 em Maceió por Distrito Sanitário - DS, 2020 / 2021. Evidenciando onde a doença ocorre com mais intensidade. Maceió, tem as **maiores incidências no 1º, 3º e 2º DS**. Cálculo feito por 100.000 habitantes

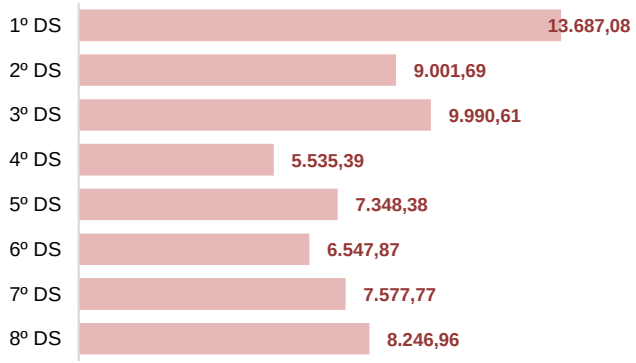

Fonte: e-SUS VE/SIVEPGRIPE/GAL/DVS/SMS. Dados sujeitos à alteração. 24/07/2021

Gráfico 3 - Casos confirmados para COVID-19, segundo **raça /cor**, Maceió, 2020 / 2021.

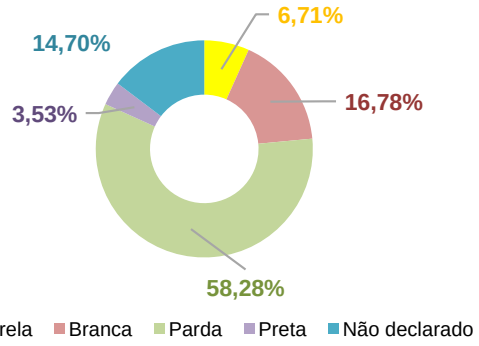

Fonte: e-SUS VE/SIVEPGRIPE/GAL/DVS/SMS. Dados sujeitos à alteração. 10/07/2021

Gráfico 4 - Casos confirmados para COVID-19, segundo **situação atual**. **95,98%** de recuperados, Maceió, 2020 /2021.

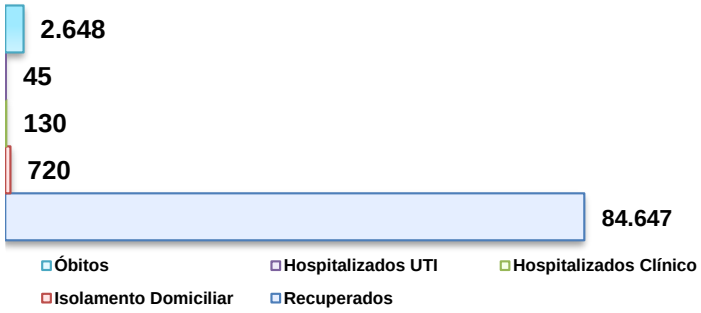

Fonte: e-SUS VE/SIVEPGRIPE/GAL/DVS/SMS. Dados sujeitos à alteração. 24/07/2021

Tabela 1 - Casos confirmados para COVID-19 segundo profissionais de saúde e de segurança pública em Maceió, 2020 / 2021.

Casos confirmados para COVID-19, segundo profissionais de saúde e segurança Pública, Maceió, 2020 e 2021.	
Profissionais de Saúde	4.432
Profissionais de Segurança	962

Fonte: e-SUS VE/SIVEPGRIPE/GAL/DVS/SMS. Dados sujeitos à alteração. 10/07/2021

Detalhamos as profissões em maior número da Tabela 1, relacionada ao total de profissionais de saúde confirmados para COVID: 28,27% são técnicos de enfermagem; 18,5% são enfermeiros, 14,3% são médicos, 3,51% odontólogos e 3,50% fisioterapeutas, os demais integram a categoria de outros.

Informe Epidemiológico COVID-19 — 27 de julho de 2021 — Nº 256/2021

Gráfico 8 - Distribuição dos casos confirmados para COVID-19, a partir da data dos **primeiros sintomas da doença**. Maceió, 2020 / 2021.

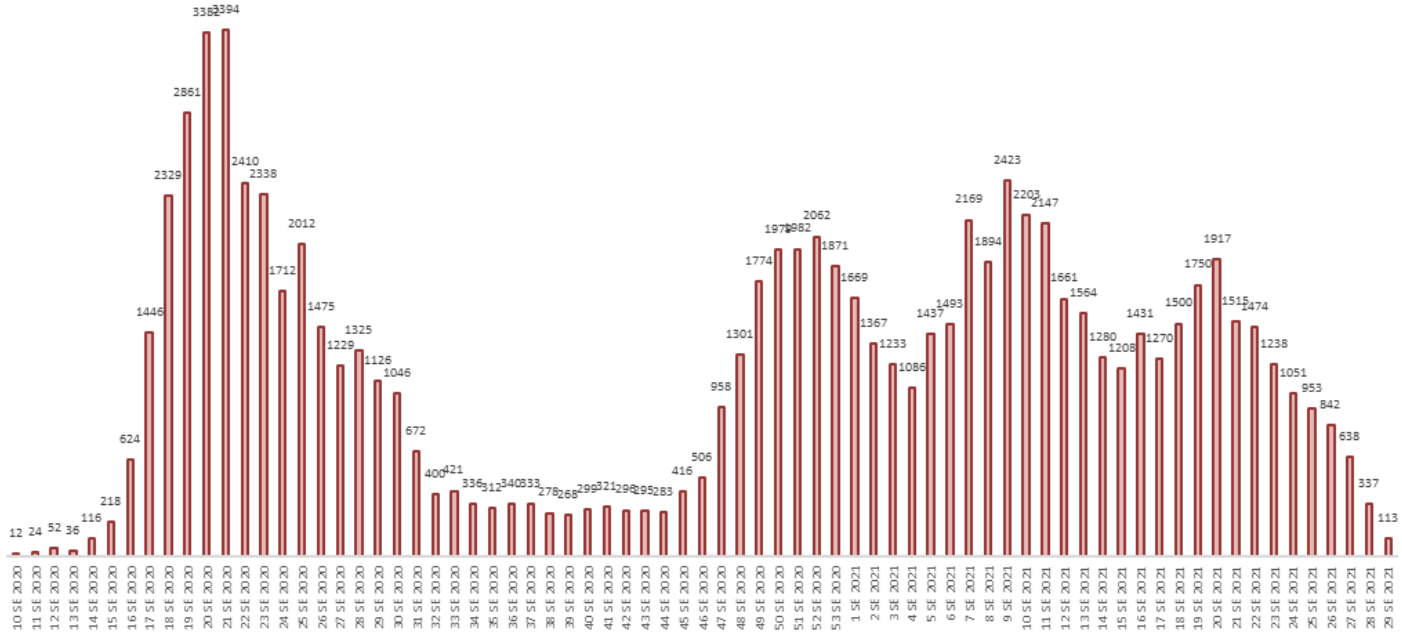

Nota: Informamos que dos 87.734 casos confirmados, 456 encontram-se sem informação de data de início dos sintomas (em investigação).

Fonte: e-SUS VE/SIVEPGRIPE/GAL/DVS/SMS. Dados sujeitos à alteração. 24/07/2021

Gráfico 9 - Óbitos confirmados para COVID-19, segundo comorbidades preexistentes, ou seja, os fatores de risco. A Diabetes é o maior fator de risco. Maceió, 2020 e 2021

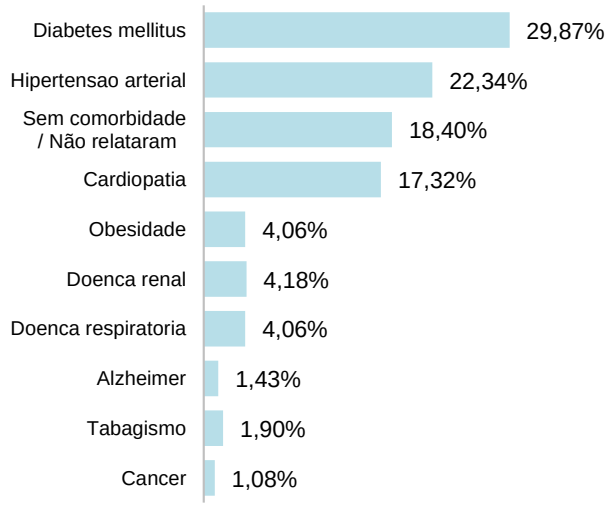

Fonte: CIEVS Alagoas. Dados sujeitos à alteração. 17/04/2021

Gráfico 10 - Casos Confirmados para COVID-19, segundo comorbidades preexistentes. A cardiopatia é o maior fator de risco, Maceió, 2020 e 2021.

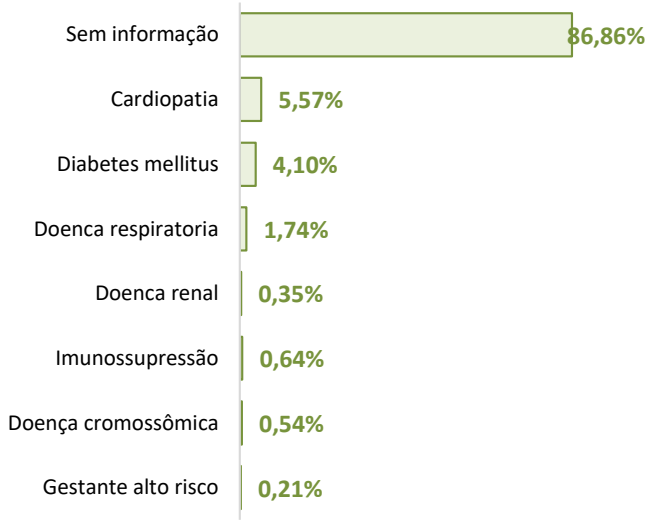

Fonte: e-SUS VE/SIVEPGRIPE/GAL/DVS/SMS. Dados sujeitos à alteração. 10/07/2021

Tabela 2 - Detalhamento da COVID-19: casos confirmados e óbitos em número absoluto e percentual e taxas de letalidade e mortalidade, por DS, Maceió, 2020 / 2021.

Quadro detalhado da COVID 19, Maceió, 2021.

Distrito Sanitário	Confirmados		Óbito		Letalidade	População	Mortalidade por 1000 Hab.
	Nº	%	Nº	%			
1.º	15678	17,89	439	17,00	2,80	114.546	3,83
2.º	9888	11,28	376	14,56	3,80	109.846	3,42
3.º	7661	8,74	245	9,49	3,20	76.682	3,20
4.º	6085	6,94	188	7,28	3,09	109.929	1,71
5.º	13998	15,98	375	14,52	2,68	190.491	1,97
6.º	8731	9,96	258	9,99	2,95	133.341	1,93
7.º	21883	24,97	617	23,90	2,82	288.779	2,14
8.º	3700	4,22	84	3,25	2,27	44.865	1,87

Fonte: e-SUS VE/SIVEPGRIPE/GAL/DVS/SMS. Dados sujeitos à alteração. 24/07/2021

Informe Epidemiológico COVID-19 — 27 de julho de 2021 — Nº 256/2021

Síndrome Respiratória Aguda Grave - SRAG

Gráfico 11 - Casos confirmados de SRAG por COVID19, segundo sexo e idade. Maceió, 2020 e 2021.

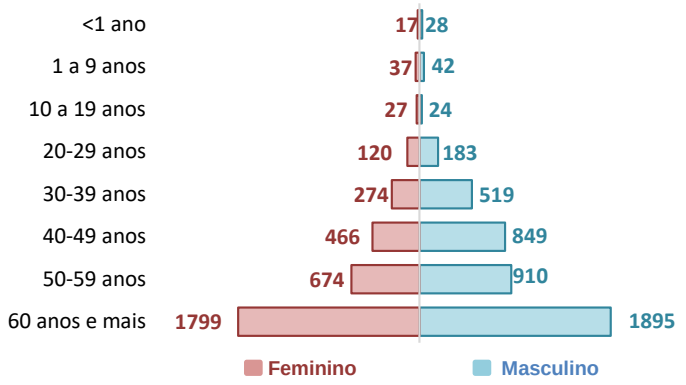

Fonte: e-SUS VE/SIVEPGRIPE/GAL/DVS/SMS. Dados sujeitos à alteração. 24/07/2021

Gráfico 12 – Frequência absoluta de casos confirmados de SRAG, segundo Classificação Final. Maceió, 2020 e 2021.



Fonte: e-SUS VE/SIVEPGRIPE/GAL/DVS/SMS. Dados sujeitos à alteração. 24/07/2021

Gráfico 13 - Óbitos de casos de SRAG por COVID-19, segundo sexo e faixa etária, Maceió, 2020 / 2021. Total de óbitos de **2.648**, **1.458 masculino e 1.190 feminino.** A concentração dos casos encontra-se na faixa etária de 70 anos acima e sexo masculino.

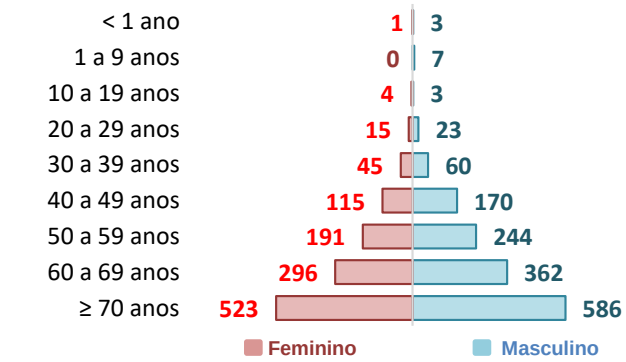

Fonte: CIEVS Alagoas. Dados sujeitos à alteração. 24/07/2021

Gráfico 14 - Óbitos confirmados para COVID-19, segundo Distrito Sanitário de residência. Maceió, 2020 / 2021. A maior concentração de óbitos encontra-se no 7º e 1º Distritos Sanitários.

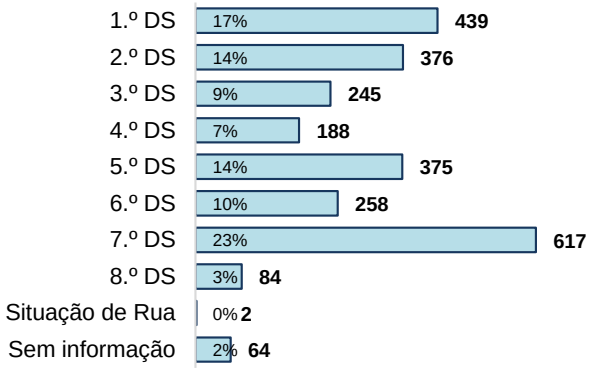

Fonte: CIEVS Alagoas. Dados sujeitos à alteração. 24/07/2021

Gráfico 15 -Distribuição dos óbitos, de casos confirmados para COVID-19, segundo data de ocorrência. Maceió, 2020 / 2021.

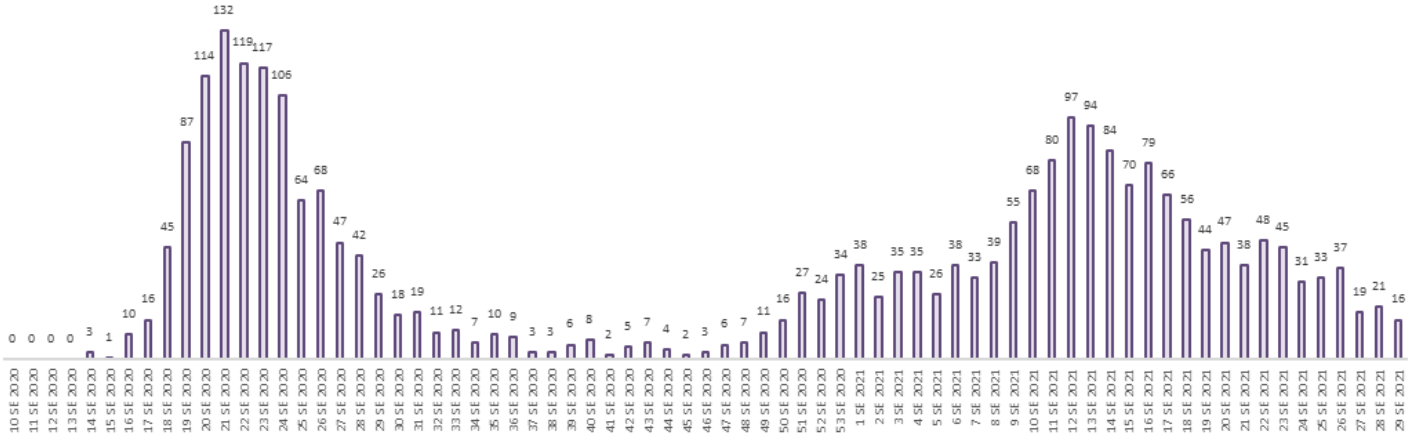

Fonte: Sistema de Informação de Mortalidade – SIM/DVS/SMS. Dados sujeitos à alteração. 24/07/2021

Gráfico 16 - Situação dos **ÓBITOS** confirmados para COVID-19, segundo raça /cor, Maceió, 2020 / 2021.

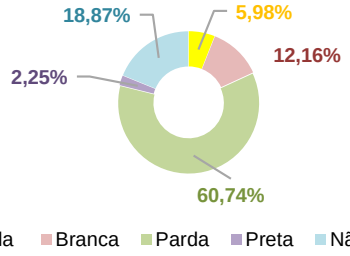

Fonte: e-SUS VE/SIVEPGRIPE/GAL/DVS/SMS. Dados sujeitos à alteração. 10/07/2021

Gráfico 17 - Taxa de Mortalidade da COVID-19 em Maceió, segundo Distritos Sanitários, Maceió, 2020 / 2021. Em Maceió a taxa de mortalidade é de **2,58** p/1000/hab.

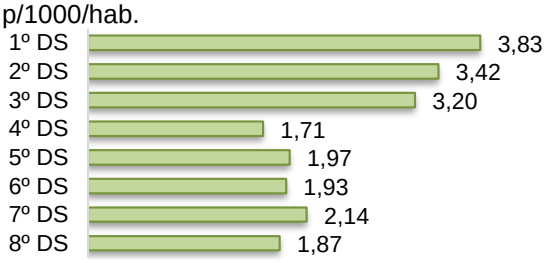

Fonte: e-SUS VE/SIVEPGRIPE/GAL/DVS/SMS. Dados sujeitos à alteração. 24/07/2021

Informe Epidemiológico COVID-19 **2021** **N º 2 5 6 /2021**

Cenário Epidemiológico Maceió / AL

Deste ponto, serão detalhadas informações, sobre a COVID -19 em Maceió, apenas referentes a **2021**, ou seja, da **01ª até a 29ª S.E.** (03/01 a 24/07/2021).

Maceió apresentou, **41.498 casos confirmados** para COVID-19, sendo **1.275 óbitos** de residentes de Maceió, 2021. Taxas de **Letalidade de 3,07** e **Mortalidade de 1,18**.

Gráfico 1 - Casos confirmados para COVID-19, segundo sexo e faixa etária, são **18.746** casos do sexo masculino e **22.752** casos do sexo feminino, Maceió, 2021 e as faixas etárias mais acometida são, **30 a 39 anos – 9.717** casos, seguido de **20 a 29 anos – 8.860 e 40 a 49 anos – 8.453** casos.

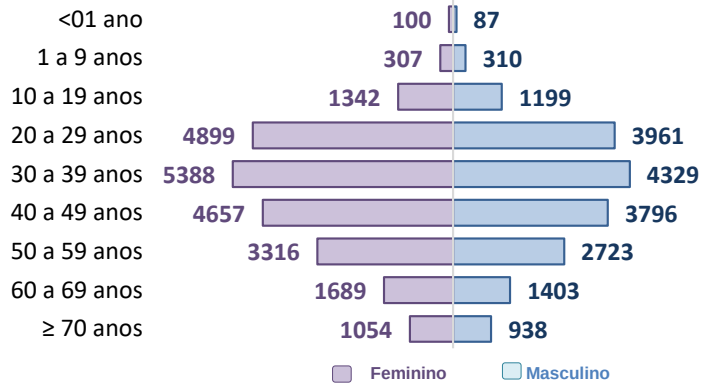

Fonte: e-SUS VE/SIVEPGRIPE/GAL/DVS/SMS. Dados sujeitos à alteração. 24/07/2021

Gráfico 2 - Casos confirmados para COVID-19, segundo Distrito Sanitário de residência, Maceió, 2021. A maior quantidade está no **7º DS – 11.185** casos, seguida do **1º DS – 6.570** casos e do **5º DS – 6.203** casos.

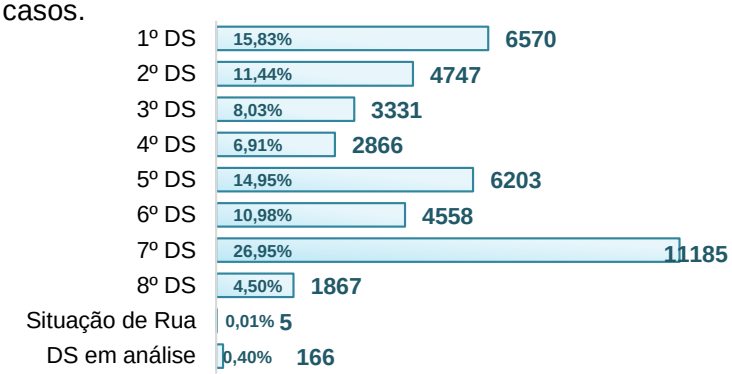

Fonte: e-SUS VE/SIVEPGRIPE/GAL/DVS/SMS. Dados sujeitos à alteração. 24/07/2021

Gráfico 3 - **Óbitos** de casos de SRAG por COVID-19, segundo sexo e faixa etária, Maceió, **2021**. Total de óbitos de **1.275**, **686 masculino e 589 feminino.** A concentração dos casos encontra-se na faixa etária de 70 anos acima e sexo masculino.

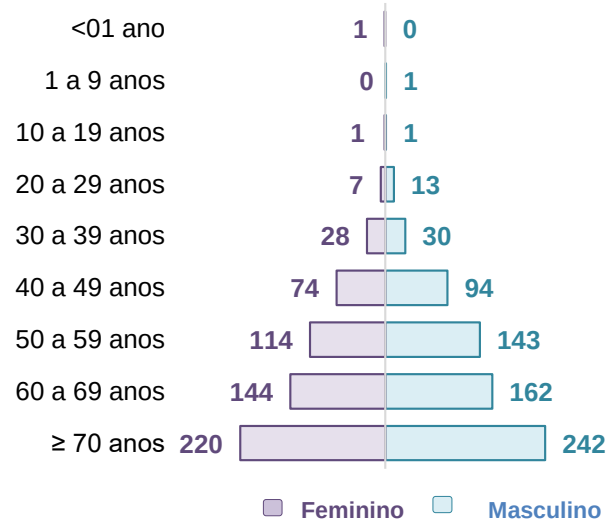

Fonte: CIEVS Alagoas. Dados sujeitos à alteração. 24/07/2021

Gráfico 4 - **Óbitos** confirmados para COVID-19, segundo Distrito Sanitário de residência. Maceió, 2021. A maior concentração de óbitos encontra-se no 7º e 1º Distritos Sanitários.

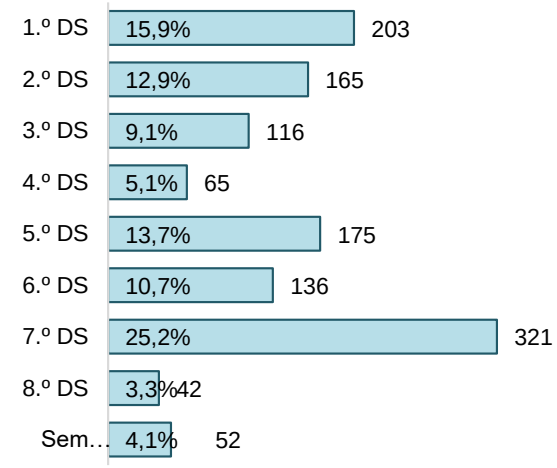

Fonte: CIEVS Alagoas. Dados sujeitos à alteração. 24/07/2021

Vacinômetro - Doses Aplicadas Por Grupos Prioritários

Nº	Público	Qtdade
1	Pop em geral (32 anos ou mais)	154.704
2	Trab da limpeza urbana	1.754
3	Trab Industriais e da Construção Civil 18+	32.974
4	Trab Portuários	1.052
5	Caminhoneiros	1.251
6	Trab de Transporte Aéreo	809
7	Trab de Transporte Metroviário e Ferroviário	217
8	Trab de Transporte Coletivo Rodoviário	2.233
9	Forças de Seg e Salv e Armadas	9.977
10	Gestantes e Puérperas	1.626
11	Trab da Educação Básica e Ens Superior 18+	20.582

Nº	Público	Qtdade
12	Pop privada de liberdade	3.978
13	Func do Sistema de Privação de Liberdade	1.827
14	Pessoas em situação de rua	1.551
15	Pessoas com deficiência permanente	4.627
16	Comorb (Sínd de Down, Renal Crôn e 18+)	42.067
17	Trab da Saúde 18+	101.706
18	Pessoas institucionalizadas	8
19	Idosos em Inst de Longa Perm	1.180
20	Idosos a partir de 60 anos	226.009
21	Bancários	267
Total de Doses		**610.399**

Fonte: site vacina.maceio.al.gov.br. Informações disponíveis em 26/07/2021.

Informe Epidemiológico COVID-19 — 27 de julho de 2021 — Nº 2 5 6/2021

No mapa 1 tem-se a distribuição dos **88.190** casos **confirmados** para COVID-19, por Distritos Sanitários.

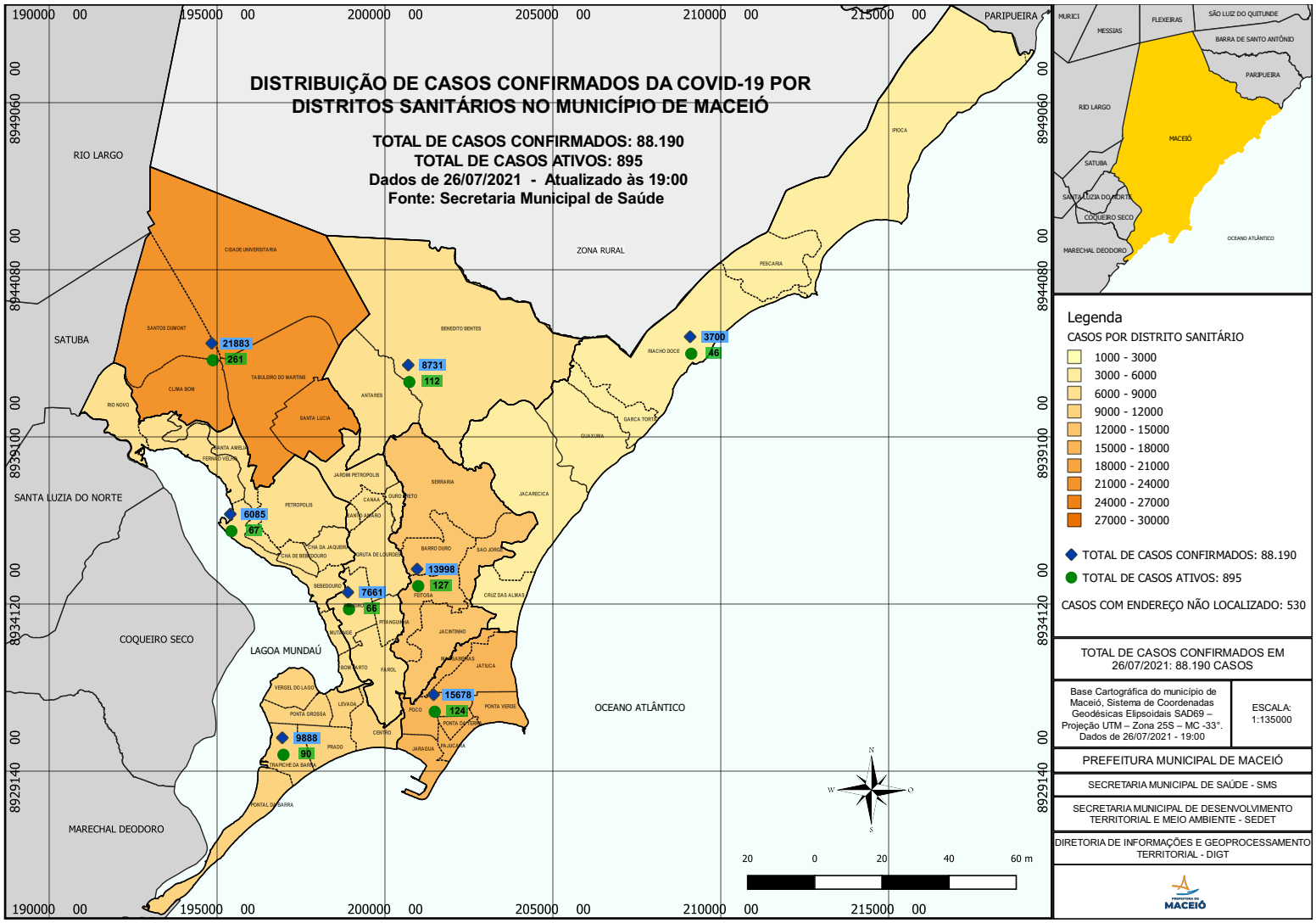

Fonte: e-SUS VE/SIVEPGRIPE/GAL/DVS/SMS. Dados sujeitos à alteração. 26/07/2021 - 19:00h