Informe Epidemiológico COVID-19 **01 de dezembro de 2021** **Nº 274/2021**

Cenário Epidemiológico Maceió / AL

Este informe apresenta, cumulativamente, o período de 07/03/2020 até 27/11/2021 da COVID-19 em Maceió.

Até a Semana Epidemiológica **47ª** (21 a 27/11/2021) Maceió apresentou, **95.227 casos confirmados** para COVID-19, sendo **2.948 óbitos** de residentes. Até o fechamento da semana epidemiológica, **801 casos** estão em investigação.

A **Taxa de Letalidade** para a doença nesse período, em Maceió é de **3,10%**.

Gráfico 1 - Casos confirmados para COVID-19, segundo sexo e faixa etária, são **42.520 casos do sexo masculino e 52.707 casos do sexo feminino**, Maceió, 2020 / 2021 e as faixas etárias mais acometidas são, **30 a 39 anos – 23.240** casos, **40 a 49 anos** casos **– 19.688 e 20 a 29 anos – 19.453** casos.

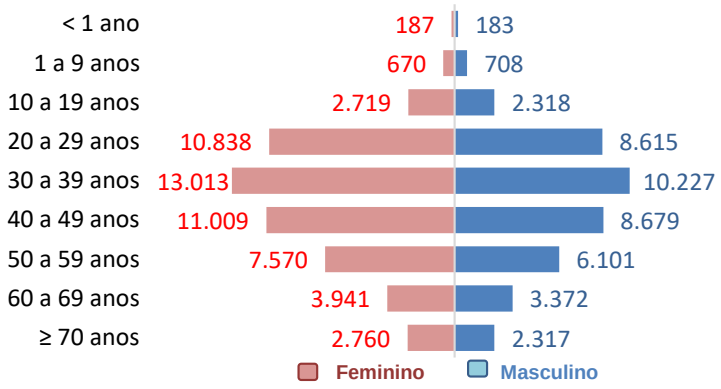

Fonte: e-SUS VE/SIVEPGRIPE/GAL/DVS/SMS. Dados sujeitos à alteração. 27/11/2021

Gráfico 2 - Casos confirmados para COVID-19, segundo Distrito Sanitário de residência, Maceió, 2020 / 2021. A maior quantidade está no **7º DS – 23.595** casos, seguida do **1º DS – 16.766** casos e do **5º DS – 15.053** casos.

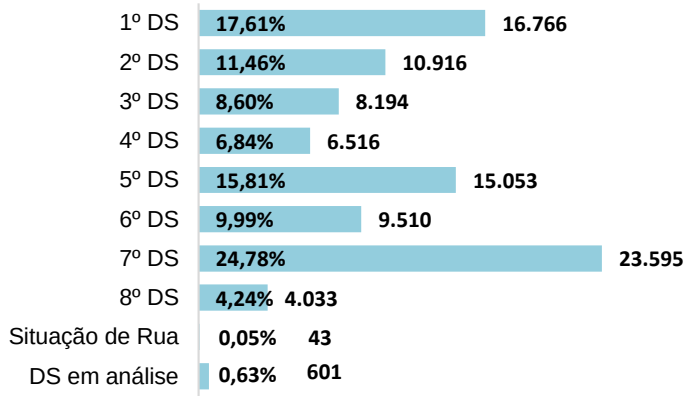

Fonte: e-SUS VE/SIVEPGRIPE/GAL/DVS/SMS. Dados sujeitos à alteração. 27/11/2021

Gráfico 3 - Taxa de Letalidade da COVID-19 em Maceió, segundo Distritos Sanitários, 2020 / 2021. A letalidade indica em percentual a gravidade da doença. A **letalidade em Maceió é maior nos 2º e 4º DS.**

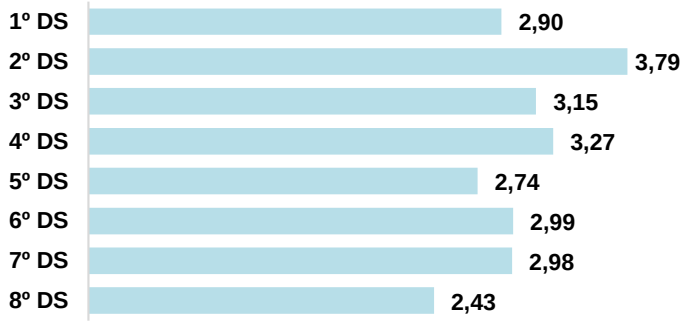

Fonte: e-SUS VE/SIVEPGRIPE/GAL/DVS/SMS. Dados sujeitos à alteração. 27/11/2021

Gráfico 4 - Taxa de Incidência da COVID-19 em Maceió por Distrito Sanitário - DS, 2020 / 2021. Evidenciando onde a doença ocorre com mais intensidade. Nesta semana epidemiológica, Maceió, teve as **maiores incidências no 7º, 6º e 2º DS**.

Nota: O cálculo da taxa de incidência levou em consideração os casos registrados na semana epidemiológica em análise

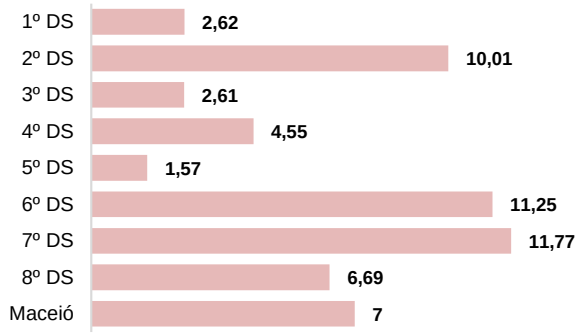

Fonte: e-SUS VE/SIVEPGRIPE/GAL/DVS/SMS. Dados sujeitos à alteração. 27/11/2021

Gráfico 3 - Casos confirmados para COVID-19, segundo **raça /cor**, Maceió, 2020 / 2021.

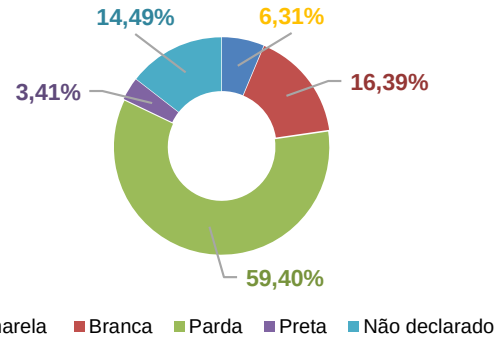

Fonte: e-SUS VE/SIVEPGRIPE/GAL/DVS/SMS. Dados sujeitos à alteração. 27/11/2021

Gráfico 4 - Casos confirmados para COVID-19, segundo **situação atual**. **96,69%** de recuperados, Maceió, 2020 /2021.

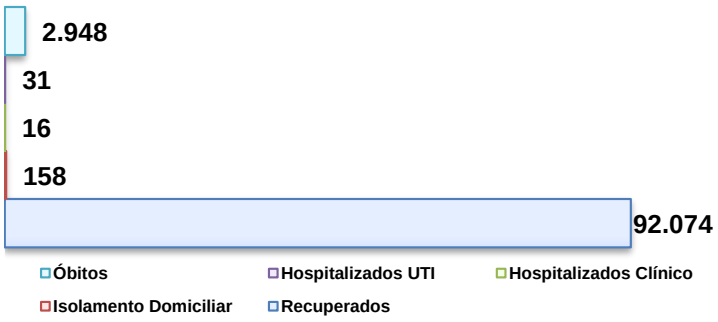

Fonte: e-SUS VE/SIVEPGRIPE/GAL/DVS/SMS. Dados sujeitos à alteração. 27/11/2021

Tabela 1 - Casos confirmados para COVID-19 segundo profissionais de saúde e de segurança pública em Maceió, 2020 / 2021.

Casos confirmados para COVID-19, segundo profissionais de saúde e segurança Pública, Maceió, 2020 e 2021.	
Profissionais de Saúde	4.884
Profissionais de Segurança	1.022

Fonte: e-SUS VE/SIVEPGRIPE/GAL/DVS/SMS. Dados sujeitos à alteração. 27/11/2021

Informe Epidemiológico COVID-19 **01 de dezembro de 2021** **Nº 274/2021**

Gráfico 8 - Distribuição dos casos confirmados para COVID-19, a partir da data dos **primeiros sintomas da doença**. Maceió, 2020 / 2021.

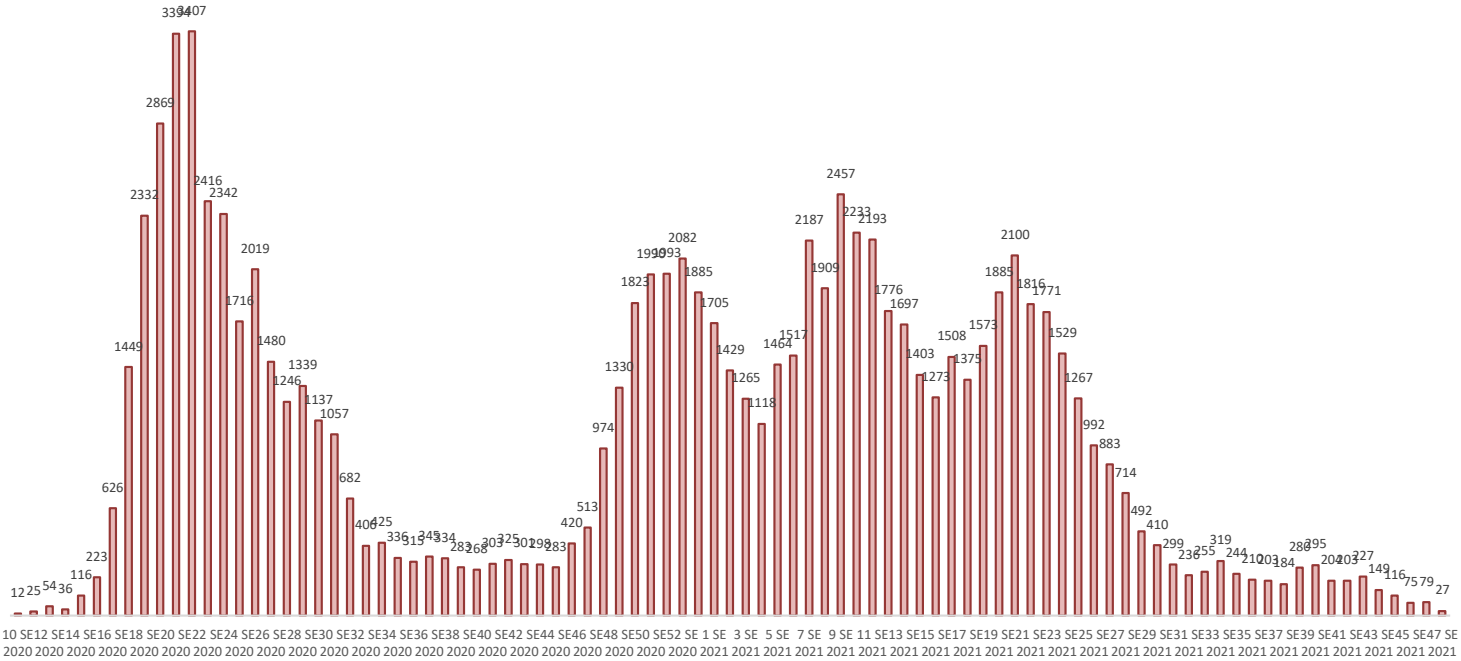

Fonte: e-SUS VE/SIVEPGRIPE/GAL/DVS/SMS. Dados sujeitos à alteração.27/11/2021

Gráfico 9 - Óbitos confirmados para COVID-19, segundo comorbidades preexistentes, ou seja, os fatores de risco. A diabetes, juntamente com as doenças cardíacas, são os principais fatores de risco. Maceió, 2020 e 2021

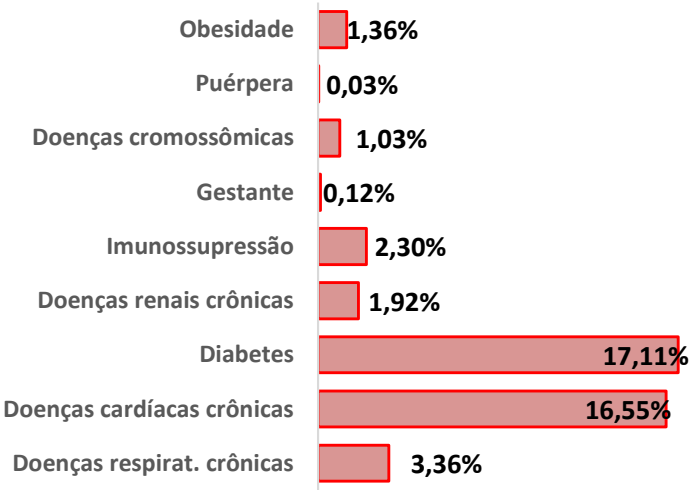

Fonte: CIEVS Alagoas. Dados sujeitos à alteração. 27/11/2021

Gráfico 10 - Casos Confirmados para COVID-19, segundo comorbidades preexistentes. A cardiopatia é o maior fator de risco, Maceió, 2020 e 2021.

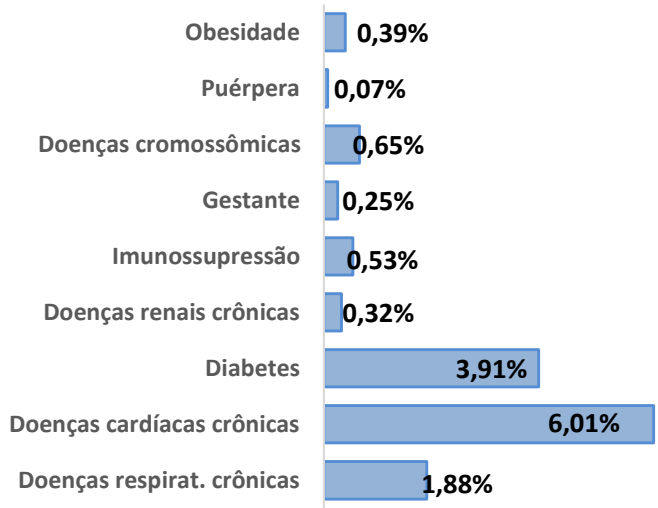

Fonte: e-SUS VE/SIVEPGRIPE/GAL/DVS/SMS. Dados sujeitos à alteração. 27/11/2021

Tabela 2 - Detalhamento da COVID-19: casos confirmados e óbitos em número absoluto e percentual e taxas de letalidade e mortalidade, por DS, Maceió, 2020 / 2021.

Quadro detalhado da COVID 19, Maceió, 2020/2021.

Distrito Sanitário	Confirmados		Óbito		Letalidade	População	Mortalidade por 1000 Hab.
	Nº	%	Nº	%			
1.º	16.766	17,73	487	16,97	2,90	114.546	4,25
2.º	10.916	11,54	414	14,43	3,79	109.846	3,77
3.º	8.194	8,66	258	8,99	3,15	76.682	3,36
4.º	6.516	6,89	213	7,42	3,27	109.929	1,94
5.º	15.053	15,92	412	14,36	2,74	190.491	2,16
6.º	9.510	10,05	284	9,90	2,99	133.341	2,13
7.º	23.595	24,95	703	24,50	2,98	288.779	2,43
8.º	4.033	4,26	98	3,42	2,43	44.865	2,18

Fonte: e-SUS VE/SIVEPGRIPE/GAL/DVS/SMS. Dados sujeitos à alteração. 27/11/2021

Informe Epidemiológico COVID-19 | **01 de dezembro de 2021** | **Nº 274/2021**

Síndrome Respiratória Aguda Grave - SRAG

Gráfico 11 - Casos confirmados de SRAG por COVID19, segundo sexo e idade. Maceió, 2020 e 2021.

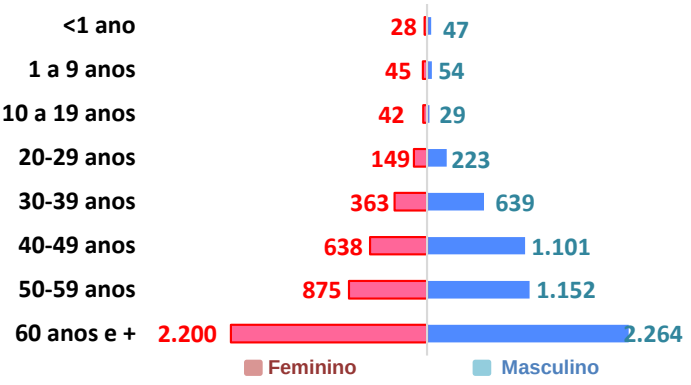

Fonte: e-SUS VE/SIVEPGRIPE/GAL/DVS/SMS. Dados sujeitos à alteração. 27/11/2021

Gráfico 12 – Frequência absoluta de casos confirmados de SRAG, segundo Classificação Final. Maceió, 2020 e 2021.

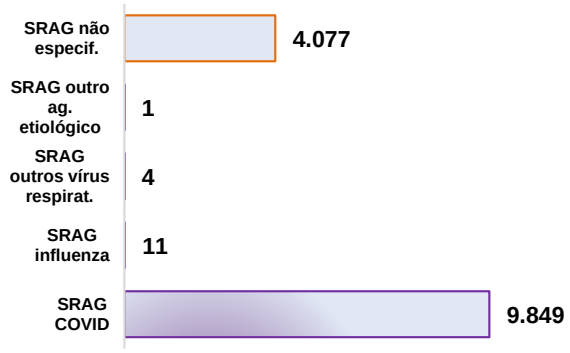

Fonte: e-SUS VE/SIVEPGRIPE/GAL/DVS/SMS. Dados sujeitos à alteração. 27/11/2021

Gráfico 13 - Óbitos de casos de SRAG por COVID-19, segundo sexo e faixa etária, Maceió, 2020 / 2021. Total de óbitos de **2.948**, **1.613 masculino e 1.335 feminino.** A concentração dos casos encontra-se na faixa etária de 70 anos acima e sexo masculino.

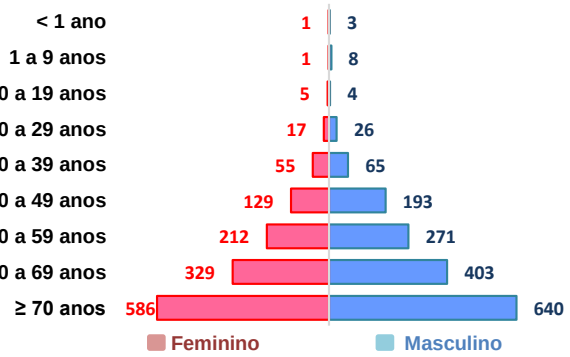

Fonte: CIEVS Alagoas. Dados sujeitos à alteração. 27/11/2021

Gráfico 14 - Óbitos confirmados para COVID-19, segundo Distrito Sanitário de residência. Maceió, 2020 / 2021. A maior concentração de óbitos encontra-se no 7º e 1º Distritos Sanitários.

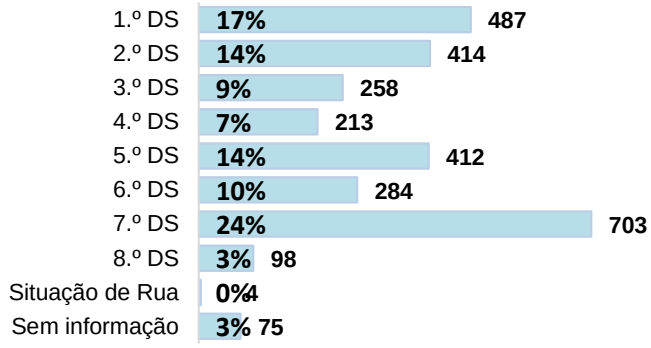

Fonte: CIEVS Alagoas. Dados sujeitos à alteração. 27/11/2021

Gráfico 15 -Distribuição dos óbitos, de casos confirmados para COVID-19, segundo data de ocorrência. Maceió, 2020 / 2021.

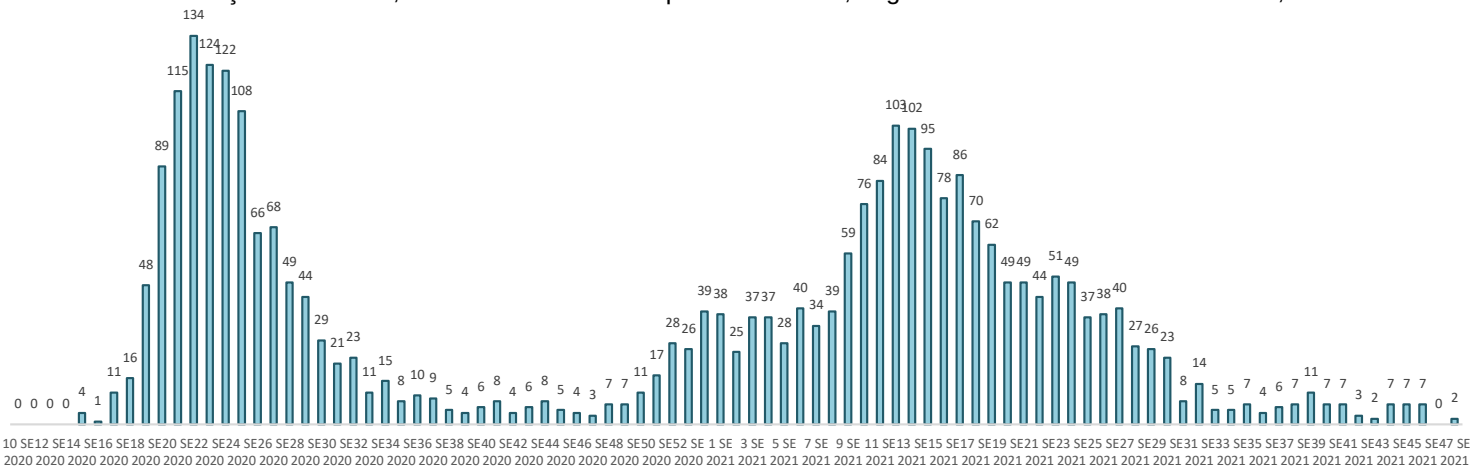

Fonte: Sistema de Informação de Mortalidade – SIM/DVS/SMS. Dados sujeitos à alteração. 27/11/2021

Gráfico 16 - Situação dos **ÓBITOS** confirmados para COVID-19, segundo raça /cor, Maceió, 2020 / 2021.

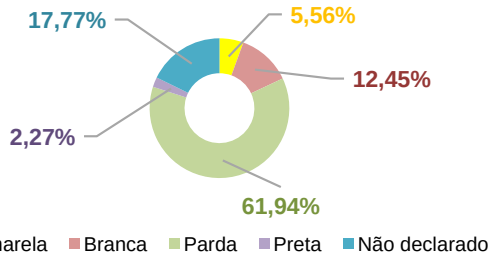

Fonte: e-SUS VE/SIVEPGRIPE/GAL/DVS/SMS. Dados sujeitos à alteração. 27/11/2021

Gráfico 17 - Taxa de Mortalidade da COVID-19 em Maceió, segundo Distritos Sanitários, Maceió, 2020 / 2021. Em Maceió a taxa de mortalidade é de **2,76** p/1000/hab.

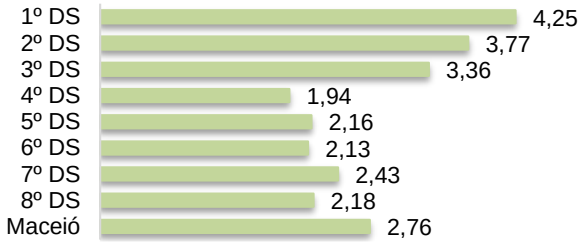

Fonte: e-SUS VE/SIVEPGRIPE/GAL/DVS/SMS. Dados sujeitos à alteração. 27/11/2021

Informe Epidemiológico COVID-19 — 01 de dezembro de 2021 — Nº 2 7 4/2021

No mapa 1 tem-se a distribuição dos **95.227** casos **confirmados** para COVID-19, por Distritos Sanitários.

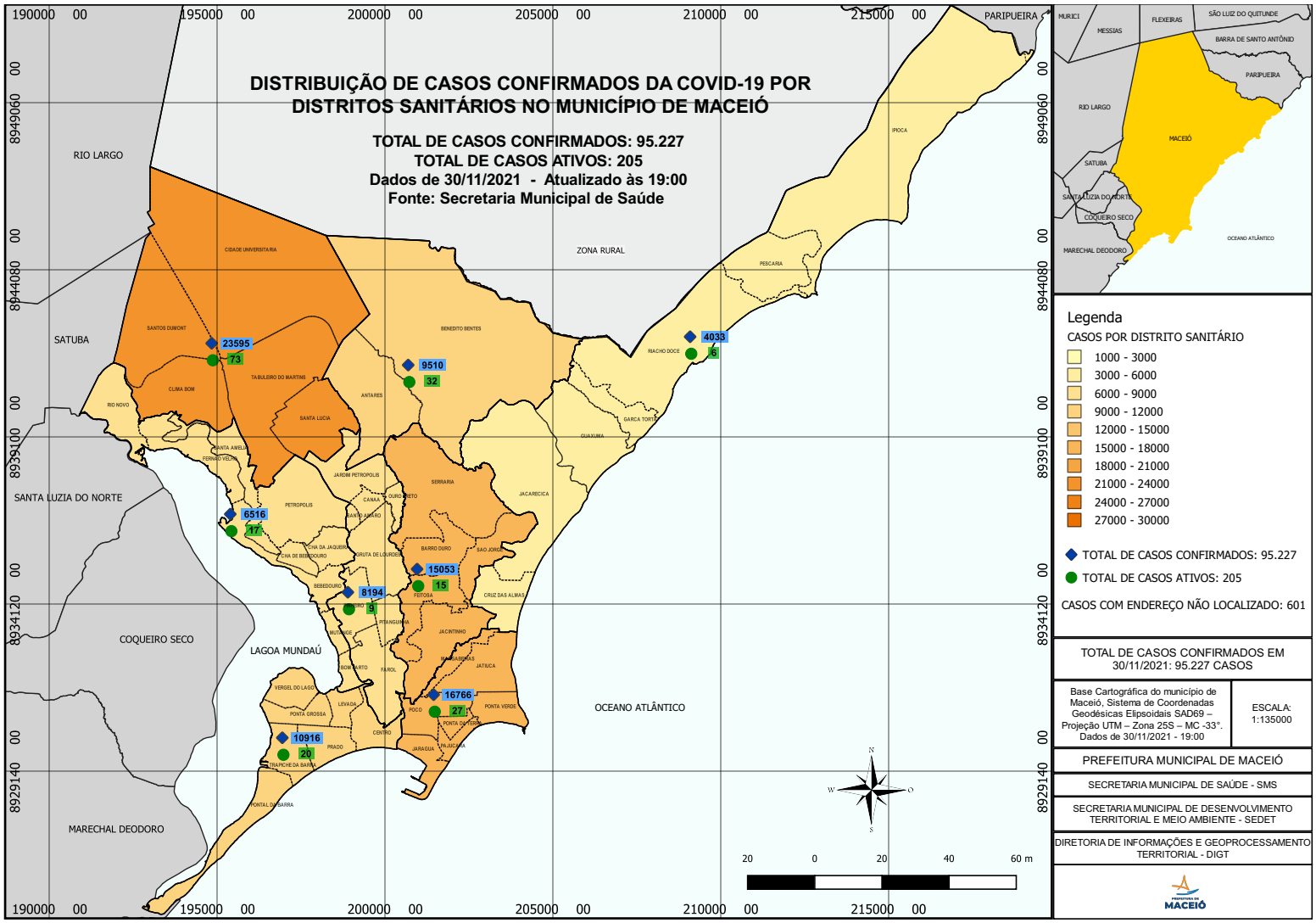

Fonte: e-SUS VE/SIVEPGRIPE/GAL/DVS/SMS. Dados sujeitos à alteração. 30/11/2021 - 19:00h